



فصل ۴ - نیروی انسانی

مقدمه

آمار و اطلاعات مربوط به نیروی انسانی، برای نخستین بار در سال ۱۳۱۸ توسط «اداره کل آمار و ثبت احوال»، در برخی از شهرهای مهم کشور گردآوری شد. در سال ۱۳۳۵، ضمن اجرای اولین سرشماری عمومی نفوس که توسط اداره کل آمار عمومی اجرا شد، اطلاعاتی چند در این زمینه به دست آمد. سپس با اجرای چند طرح آماری در زمینه‌های کشاورزی، صنعت و جمعیت، در زمره آمار جمع‌آوری شده، اطلاعات مربوط به نیروی انسانی نیز متناسب با موضوع طرح، مورد توجه قرار گرفت. در سال‌های ۱۳۳۷ و ۱۳۴۱، سازمان برنامه با همکاری اداره کل مطالعات نیروی انسانی و آمار وزارت کار و امور اجتماعی، آمارگیری‌هایی را در زمینه نیروی انسانی انجام داد و نتایج آن را منتشر کرد. در سال‌های بعد، مرکز آمار ایران ضمن اجرای سرشماری‌های عمومی نفوس و مسکن سال‌های ۱۳۴۵، ۱۳۵۵، ۱۳۶۵، ۱۳۷۵، ۱۳۸۵، ۱۳۹۰، ۱۳۹۵ و آمارگیری جاری جمعیت ۱۳۷۰، آمار و اطلاعات اساسی مربوط به نیروی انسانی را جمع‌آوری نموده و علاوه بر آن از سال ۱۳۷۶، طرح نمونه‌گیری ویژگی‌های اشتغال و بیکاری خانوار را نیز به اجرا درآورده است و تا سال ۱۳۸۳ هر سال این طرح اجرا گردیده است. در سال‌های مذکور اطلاعات آبان ماه به عنوان نماینده سال ارائه شده است. از سال ۱۳۸۴ طرح آمارگیری از نیروی کار جایگزین طرح مذکور گردیده است، شایان ذکر است با توجه به ویژگی‌های این طرح، اطلاعات ارائه شده در این سال‌ها متوسط اطلاعات سالانه می‌باشد. برای تهیه و تنظیم آمار و اطلاعات این فصل، از نتایج طرح آمارگیری از ویژگی‌های اشتغال و بیکاری خانوار، طرح آمارگیری از نیروی کار مرکز آمار ایران، اطلاعات معاونت توسعه مدیریت و سرمایه انسانی سازمان مدیریت و برنامه ریزی و اداره کل تعاون، کار و رفاه اجتماعی استان که به روش ثبتي جمع‌آوری شده استفاده شده است.

اطلاعاتی که در این فصل ارائه می‌شود شامل انواع «جمعیت فعال و غیرفعال اقتصادی»، «ویژگی‌های جمعیت شاغل در بخش‌های مختلف اقتصادی»، «اطلاعات کارکنان دولت در دستگاه‌های اجرایی»، «فرصت‌های شغلی و آمار متقاضیان کار ثبت نام شده و به کارگمارده شده» می‌باشد.

در مورد آمار ارائه شده توضیح نکات زیر ضروری است:

- ۱- طرح آمارگیری از ویژگی‌های اشتغال و بیکاری خانوار و همچنین طرح آمارگیری از نیروی کار، جامعه آماری نمونه فقط شامل خانوارهای معمولی ساکن می‌باشد و خانوارهای دستجمعی و معمولی غیر ساکن را در بر نمی‌گیرد.
- ۲- آمار مربوط به هر سازمان یا اداره، شامل آمار تمامی واحدهای تحت پوشش آن نیز می‌باشد.
- ۳- اطلاعات «کارکنان دولت» از زیر سامانه «پاکنا» (پایگاه اطلاعات کارکنان نظام اداری) اخذ گردیده است.
- ۴- از سال ۱۳۹۸ نتایج طرح آمارگیری از نیروی کار بر اساس جمعیت ۱۵ ساله و بیشتر منتشر می‌شود.

تعاریف و مفاهیم

کار: هر فعالیت اقتصادی فکری یا بدنی است که به منظور کسب درآمد (نقدی و یا غیرنقدی) صورت پذیرد و هدف آن تولید کالا یا ارائه خدمت است.

جمعیت فعال اقتصادی: تمامی افراد ۱۵ ساله و بیش‌تر (حداقل سن تعیین شده)، که در هفته تقویمی قبل از هفته آمارگیری (هفته مرجع) (بیکار) طبق تعریف کار، در تولید کالا و خدمات مشارکت داشته (شاغل) و یا از قابلیت مشارکت برخوردار بوده‌اند.

جمعیت غیر فعال اقتصادی: شامل تمامی افراد در سن کاری است که طول زمان مرجع در هیچ یک از دو گروه شاغل و بیکار قرار نمی‌گیرند.

خانه‌دار: افراد غیرفعال اقتصادی که در خانه به انجام امور منزل می‌پردازند.

دارای درآمد بدون کار: افراد غیرفعال اقتصادی که از طریق سرمایه‌گذاری‌ها، املاک، حق‌الامتياز یا حقوق بازنشستگی ناشی از فعالیت‌های قبلی خود دارای درآمد هستند.

نرخ مشارکت اقتصادی (نرخ فعالیت): نسبت جمعیت فعال (شاغل و بیکار) ۱۵ ساله و بیش‌تر به جمعیت در سن کار (۱۵ ساله و بیش‌تر) ضرب در ۱۰۰ است.

نرخ بیکاری: نسبت جمعیت بیکار ۱۵ ساله و بیش‌تر به جمعیت فعال ۱۵ ساله و بیشتر، ضرب در ۱۰۰ است.

گزیده اطلاعات

در سال ۱۴۰۰ براساس نتایج طرح آمارگیری از نیروی کار ۴۰/۹ درصد جمعیت ۱۵ ساله و بیشتر در استان از نظر اقتصادی فعال محسوب می‌شوند. نرخ بیکاری در میان این گروه جمعیتی ۶/۶ درصد بوده که نرخ بیکاری مردان ۵/۸ درصد و زنان ۱۱/۷ درصد می‌باشد.

نرخ بیکاری کل در نقاط شهری و روستایی استان به ترتیب ۷/۹ و ۳/۳ درصد بوده است.

همچنین در سال ۱۴۰۰ نرخ بیکاری جمعیت فعال ۲۴-۱۵ ساله و جمعیت ۳۵-۱۸ ساله به ترتیب ۱۵/۱ و ۱۰/۷ درصد بوده است.

توزیع نسبی شاغلان ۱۰ ساله و بیش‌تر در سه بخش عمده فعالیت‌های اقتصادی عبارت است از ۱۹/۸ درصد در بخش کشاورزی، ۳۳/۹ درصد در بخش صنعت و ۴۶/۳ درصد در بخش خدمات برآورد شده است.

در سال ۱۴۰۰ تعداد کارکنان دولت در دستگاه‌های اجرایی استان بر اساس اطلاعات دریافتی از سامانه «پاکنا»، ۱۶۷۰۰۷ نفر بوده است که از این تعداد ۵۲/۲ درصد مرد، ۴۷/۸ درصد زن و ۷۲/۵ درصد دارای مدرک تحصیلی لیسانس و بالاتر می‌باشند.

شاغل: فرد در سن کار که در هفته تقویمی قبل از هفته آمارگیری (هفته مرجع)، طبق تعریف کار، حداقل یک ساعت کار کرده یا بنا به دلایلی به‌طور موقت کار را ترک کرده است. ترک موقت کار در هفته مرجع با داشتن پیوند رسمی شغلی، برای مزد و حقوق‌بگیران و تداوم کسب و کار برای خوداشتغالان، به‌عنوان اشتغال محسوب می‌شود. برای کارکنان فامیلی بدون مزدی که در طول زمان مرجع، فعالیت شغلی انجام نداده‌اند، ترک موقت از شغل معنا ندارد.

بیکار: فرد در سن کار که در دوره‌های مرجع قبل از آمارگیری، فاقد کار باشد (دارای اشتغال مزد و حقوق‌بگیری یا خوداشتغالی نباشد) آماده برای کار بوده (برای مزد و حقوق‌بگیری و خوداشتغالی آمادگی داشته باشد) و جویای کار باشد. (اقدامات مشخصی را به منظور جستجوی کار به صورت مزد و حقوق‌بگیری یا خوداشتغالی انجام داده باشد).

اشتغال ناقص زمانی: اشتغال ناقصی است که فرد در زمان مرجع، حاضر در سر کار یا غایب موقت از محل کار بوده، به دلایل اقتصادی نظیر رکود کاری، پیدا نکردن کار با ساعت کار بیش‌تر، قرار داشتن در فصل غیرکاری و... کمتر از ساعت قانونی کشور کار کرده و خواهان و آماده برای انجام کار اضافی در زمان مرجع باشد.

بیکار قبلا شاغل: فرد قبلا شاغلی که در طی دوره‌های زمانی مرجع، فاقد کار، در جستجوی کار و آماده برای کار باشد.

بیکار قبلا غیرشاغل: فرد قبلا غیر شاغلی که در طی دوره‌های زمانی مرجع، فاقد کار، در جستجوی کار و آماده برای کار باشد.

باسواد: فردی که می‌تواند به زبان فارسی یا هر زبان دیگر، متن ساده‌ای را بخواند و بنویسد، خواه مدرک رسمی داشته باشد یا نداشته باشد.

محصل: فرد پذیرفته شده‌ای است که برابر ضوابط معینی برای تحصیل در یکی از دوره‌های رسمی حوزه علمیه ثبت نام کند و به تحصیل اشتغال دارد.

۱-۴-۰- توزیع نسبی جمعیت ۱۰ساله و بیش تر برحسب وضع فعالیت و جنس در نقاط شهری و روستایی (درصد)

شرح	جمعیت ۱۰ساله و بیش تر	جمعیت فعال از نظر اقتصادی			جمعیت غیر فعال از نظر اقتصادی				
		جمع	شاغل	بیکار	جمع	محصل	خانه دار		
کل استان									
مرد و زن									
..... ۱۳۸۵	۱۰۰	۴۰/۸	۳۷/۳	۳/۵	۵۹/۲	۲۲/۳	۲۸/۳	۴/۵	۴/۱
..... ۱۳۹۰	۱۰۰	۳۶/۵	۳۲/۲	۴/۳	۶۳/۵	۲۲/۲	۳۱/۵	۶/۸	۳/۱
..... ۱۳۹۵	۱۰۰	۴۲/۱	۳۶/۶	۵/۶	۵۷/۹	۱۷/۹	۳۰/۷	۶/۱	۳/۱
..... ۱۳۹۶	۱۰۰	۴۴/۱	۳۹/۱	۵/۰	۵۵/۹	۱۶/۶	۳۰/۱	۶/۴	۲/۸
..... ۱۳۹۷	۱۰۰	۴۳/۱	۳۸/۵	۴/۶	۵۶/۹	۱۷/۴	۳۰/۲	۶/۱	۳/۲
..... ^(۱) ۱۳۹۸	۱۰۰	۴۷/۳	۴۳/۳	۳/۹	۵۲/۷	۸/۶	۳۵/۰	۵/۶	۳/۶
..... ^(۱) ۱۳۹۹	۱۰۰	۴۳/۶	۴۰/۹	۲/۷	۵۶/۴	۹/۸	۳۷/۵	۵/۷	۳/۵
..... ^(۱) ۱۴۰۰	۱۰۰	۴۰/۹	۳۸/۲	۲/۷	۵۹/۱	۱۰/۵	۳۸/۶	۶/۴	۳/۵
مرد									
..... ۱۳۸۵	۱۰۰	۶۴/۵	۵۹/۶	۴/۹	۳۵/۵	۲۲/۸	//	۶/۶	۵/۹
..... ۱۳۹۰	۱۰۰	۶۰/۳	۵۵/۴	۴/۹	۳۹/۷	۲۳/۵	//	۱۱/۳	۴/۶
..... ۱۳۹۵	۱۰۰	۶۷/۳	۶۰/۰	۷/۳	۳۲/۷	۱۷/۹	//	۱۰/۲	۴/۵
..... ۱۳۹۶	۱۰۰	۶۸/۰	۶۱/۷	۶/۳	۳۲/۰	۱۶/۶	//	۱۰/۹	۴/۱
..... ۱۳۹۷	۱۰۰	۶۶/۰	۵۹/۷	۶/۴	۳۴/۰	۱۸/۲	//	۱۰/۸	۴/۶
..... ^(۱) ۱۳۹۸	۱۰۰	۷۵/۱	۶۹/۹	۵/۲	۲۴/۹	۸/۸	//	۱۰/۶	۵/۳
..... ^(۱) ۱۳۹۹	۱۰۰	۷۳/۱	۶۹/۰	۴/۱	۲۶/۹	۹/۹	//	۱۱/۳	۵/۵
..... ^(۱) ۱۴۰۰	۱۰۰	۷۰/۷	۶۶/۶	۴/۱	۲۹/۳	۱۰/۸	//	۱۲/۷	۵/۶
زن									
..... ۱۳۸۵	۱۰۰	۱۷/۱	۱۵/۰	۲/۱	۸۲/۹	۲۱/۹	۵۶/۳	۲/۵	۲/۲
..... ۱۳۹۰	۱۰۰	۱۳/۱	۱۱/۴	۱/۷	۸۶/۹	۲۰/۹	۶۲/۱	۲/۴	۱/۶
..... ۱۳۹۵	۱۰۰	۱۷/۴	۱۳/۶	۳/۸	۸۲/۶	۱۷/۹	۶۰/۸	۲/۱	۱/۸
..... ۱۳۹۶	۱۰۰	۲۰/۵	۱۶/۷	۳/۸	۷۹/۵	۱۶/۶	۵۹/۶	۱/۹	۱/۵
..... ۱۳۹۷	۱۰۰	۱۹/۹	۱۷/۱	۲/۹	۸۰/۱	۱۶/۵	۶۰/۴	۱/۴	۱/۷
..... ^(۱) ۱۳۹۸	۱۰۰	۱۹/۷	۱۷/۰	۲/۶	۸۰/۳	۸/۵	۶۹/۴	۰/۶	۱/۹
..... ^(۱) ۱۳۹۹	۱۰۰	۱۴/۱	۱۲/۸	۱/۳	۸۵/۹	۹/۶	۷۴/۸	//	۱/۴
..... ^(۱) ۱۴۰۰	۱۰۰	۱۱/۳	۹/۹	۱/۳	۸۸/۸	۱۰/۲	۷۷/۰	//	۱/۴

۱-۴- توزیع نسبی جمعیت ۱۰ساله و بیش تر برحسب وضع فعالیت و جنس در نقاط شهری و روستایی (دنباله)

شرح	جمعیت ۱۰ساله و بیش تر	جمعیت فعال از نظر اقتصادی			جمعیت غیر فعال از نظر اقتصادی			سایر
		جمع	شاغل	بیکار	جمع	محصل	خانه دار	
نقاط شهری								
مرد و زن								
..... ۱۳۸۵	۱۰۰	۳۸/۲	۳۴/۱	۴/۱	۶۱/۸	۲۴/۶	۲۸/۲	۵/۳
..... ۱۳۹۰	۱۰۰	۳۳/۶	۳۰/۲	۳/۴	۶۶/۴	۲۴/۴	۳۱/۸	۷/۶
..... ۱۳۹۵	۱۰۰	۴۰/۹	۳۵/۰	۵/۹	۵۹/۱	۱۸/۷	۳۱/۲	۶/۶
..... ۱۳۹۶	۱۰۰	۴۳/۳	۳۷/۸	۵/۵	۵۶/۷	۱۷/۰	۳۰/۷	۶/۵
..... ۱۳۹۷	۱۰۰	۴۲/۰	۳۶/۹	۵/۰	۵۸/۰	۱۷/۷	۳۰/۸	۶/۶
..... ^(۱) ۱۳۹۸	۱۰۰	۴۶/۷	۴۲/۲	۴/۵	۵۳/۳	۹/۵	۳۴/۶	۶/۰
..... ^(۱) ۱۳۹۹	۱۰۰	۴۲/۵	۳۹/۴	۳/۲	۵۷/۵	۱۰/۷	۳۷/۰	۶/۲
..... ^(۱) ۱۴۰۰	۱۰۰	۳۹/۴	۳۶/۳	۳/۱	۶۰/۶	۱۱/۴	۳۸/۹	۷/۱
مرد								
..... ۱۳۸۵	۱۰۰	۶۲/۴	۵۷/۰	۵/۴	۳۷/۶	۲۴/۱	//	۷/۸
..... ۱۳۹۰	۱۰۰	۵۷/۷	۵۲/۷	۵/۰	۴۲/۳	۲۵/۴	//	۱۲/۸
..... ۱۳۹۵	۱۰۰	۶۶/۵	۵۸/۸	۷/۷	۳۳/۵	۱۷/۹	//	۱۱/۳
..... ۱۳۹۶	۱۰۰	۶۷/۸	۶۱/۱	۶/۷	۳۲/۲	۱۶/۸	//	۱۱/۳
..... ۱۳۹۷	۱۰۰	۶۵/۲	۵۸/۵	۶/۷	۳۴/۸	۱۸/۴	//	۱۲/۰
..... ^(۱) ۱۳۹۸	۱۰۰	۷۳/۸	۶۸/۲	۵/۶	۲۶/۲	۹/۵	//	۱۱/۵
..... ^(۱) ۱۳۹۹	۱۰۰	۷۱/۳	۶۶/۵	۴/۸	۲۸/۷	۱۰/۶	//	۱۲/۲
..... ^(۱) ۱۴۰۰	۱۰۰	۶۹/۰	۶۴/۴	۴/۶	۳۱/۰	۱۱/۶	//	۱۳/۹
زن								
..... ۱۳۸۵	۱۰۰	۱۳/۷	۱۰/۸	۲/۹	۸۶/۴	۲۵/۱	۵۶/۷	۲/۸
..... ۱۳۹۰	۱۰۰	۹/۹	۷/۹	۲/۰	۹۰/۱	۲۳/۳	۶۲/۷	۲/۶
..... ۱۳۹۵	۱۰۰	۱۵/۶	۱۱/۶	۴/۱	۸۴/۴	۱۹/۴	۶۱/۷	۱/۹
..... ۱۳۹۶	۱۰۰	۱۹/۲	۱۴/۸	۴/۵	۸۰/۸	۱۷/۳	۶۰/۷	۱/۸
..... ۱۳۹۷	۱۰۰	۱۸/۳	۱۵/۰	۳/۳	۸۱/۷	۱۷/۰	۶۱/۹	۱/۲
..... ^(۱) ۱۳۹۸	۱۰۰	۱۹/۶	۱۶/۳	۳/۳	۸۰/۴	۹/۵	۶۸/۹	۰/۵
..... ^(۱) ۱۳۹۹	۱۰۰	۱۳/۷	۱۲/۲	۱/۵	۸۶/۳	۱۰/۸	۷۴/۰	//
..... ^(۱) ۱۴۰۰	۱۰۰	۹/۷	۸/۱	۱/۶	۹۰/۳	۱۱/۲	۷۷/۶	//

۱-۴- توزیع نسبی جمعیت ۱۰ساله و بیش تر برحسب وضع فعالیت و جنس در نقاط شهری و روستایی (دنباله)

شرح	جمعیت ۱۰ساله و بیش تر	جمعیت فعال از نظر اقتصادی			جمعیت غیر فعال از نظر اقتصادی		
		جمع	شاغل	بیکار	جمع	محصل	خانه دار
نقاط روستایی							
مرد و زن							
۱۳۸۵	۱۰۰	۴۵/۵	۴۳/۱	۲/۴	۵۴/۶	۱۸/۲	۲۸/۵
۱۳۹۰	۱۰۰	۴۴/۱	۴۱/۲	۲/۹	۵۵/۹	۱۶/۴	۳۰/۷
۱۳۹۵	۱۰۰	۴۵/۷	۴۱/۰	۴/۷	۵۴/۳	۱۵/۶	۲۹/۶
۱۳۹۶	۱۰۰	۴۶/۶	۴۳/۲	۳/۴	۵۳/۴	۱۵/۳	۲۸/۲
۱۳۹۷	۱۰۰	۴۶/۳	۴۲/۹	۳/۵	۵۳/۷	۱۶/۳	۲۸/۶
۱۳۹۸ ^(۱)	۱۰۰	۴۹/۰	۴۶/۷	۲/۳	۵۱/۰	۶/۰	۳۶/۲
۱۳۹۹ ^(۱)	۱۰۰	۴۷/۰	۴۵/۷	۱/۳	۵۳/۰	۶/۹	۳۸/۸
۱۴۰۰ ^(۱)	۱۰۰	۴۵/۵	۴۴/۰	۱/۵	۵۴/۵	۷/۷	۳۸/۰
مرد							
۱۳۸۵	۱۰۰	۶۸/۵	۶۴/۴	۴/۱	۳۱/۵	۲۰/۴	//
۱۳۹۰	۱۰۰	۶۷/۴	۶۲/۴	۵/۰	۳۲/۶	۱۸/۳	//
۱۳۹۵	۱۰۰	۶۹/۷	۶۳/۵	۶/۲	۳۰/۳	۱۷/۷	//
۱۳۹۶	۱۰۰	۶۸/۹	۶۳/۶	۵/۲	۳۱/۱	۱۶/۲	//
۱۳۹۷	۱۰۰	۶۸/۴	۶۳/۱	۵/۳	۳۱/۶	۱۷/۵	۰/۶
۱۳۹۸ ^(۱)	۱۰۰	۷۹/۱	۷۵/۰	۴/۱	۲۰/۹	۶/۶	//
۱۳۹۹ ^(۱)	۱۰۰	۷۸/۷	۷۶/۸	۱/۹	۲۱/۳	۷/۸	//
۱۴۰۰ ^(۱)	۱۰۰	۷۵/۸	۷۳/۳	۲/۴	۲۴/۲	۸/۳	//
زن							
۱۳۸۵	۱۰۰	۲۳/۲	۲۲/۶	۰/۶	۷۶/۸	۱۶/۲	۵۵/۶
۱۳۹۰	۱۰۰	۲۱/۳	۲۰/۵	۰/۸	۷۸/۷	۱۴/۶	۶۰/۲
۱۳۹۵	۱۰۰	۲۲/۳	۱۹/۲	۳/۲	۷۷/۷	۱۳/۵	۵۸/۲
۱۳۹۶	۱۰۰	۲۴/۳	۲۲/۷	۱/۶	۷۵/۷	۱۴/۳	۵۶/۱
۱۳۹۷	۱۰۰	۲۴/۴	۲۲/۸	۱/۶	۷۵/۶	۱۵/۱	۵۶/۴
۱۳۹۸ ^(۱)	۱۰۰	۱۹/۸	۱۹/۲	۰/۶	۸۰/۲	۵/۵	۷۰/۹
۱۳۹۹ ^(۱)	۱۰۰	۱۵/۵	۱۴/۹	۰/۷	۸۴/۵	۶/۱	۷۷/۱
۱۴۰۰ ^(۱)	۱۰۰	۱۵/۶	۱۵/۰	۰/۶	۸۴/۴	۷/۰	۷۵/۴

(۱) لرقام از سال ۱۳۹۸ بر اساس جمعیت ۱۵ ساله و بیشتر تر می باشد. ماخذ - مرکز آمار ایران، دفتر جمعیت، نیروی کار و سرشماری.

۲-۰۴ - شاخص های عمده نیروی کار در جمعیت ۱۰ ساله و بیش تر برحسب جنس در نقاط شهری و روستایی (درصد)

شرح	نرخ مشارکت اقتصادی	نرخ بیکاری	نرخ بیکاری (۱)	سهم اشتغال ناقص	سهم اشتغال در بخش های عمده اقتصادی		
					کشاورزی	صنعت	خدمات
کل استان							
مرد و زن							
.....	۴۰/۸	۸/۶	۱۶/۶	۱۵/۳	۹/۱	۳۱/۲	۲۹/۱
.....	۳۶/۵	۹/۱	۱۶/۹	۱۷/۱	۱۱/۹	۲۴/۷	۲۹/۹
.....	۴۲/۱	۱۳/۲	۲۵/۶	۲۳/۵	۱۵/۲	۲۳/۶	۳۰/۸
.....	۴۴/۱	۱۱/۴	۲۴/۰	۲۱/۸	۱۴/۹	۲۱/۱	۳۱/۱
.....	۴۳/۱	۱۰/۷	۲۱/۷	۲۰/۹	۱۶/۱	۱۹/۳	۳۳/۶
.....	۴۷/۳	۸/۳	۱۶/۶	۱۲/۵	۱۴/۵	۱۸/۴	۳۳/۹
.....	۴۳/۶	۶/۲	۱۳/۶	۱۰/۳	۱۲/۲	۱۸/۳	۳۴/۹
.....	۴۰/۹	۶/۶	۱۵/۱	۱۰/۷	۱۴/۲	۱۹/۸	۳۳/۹
مرد							
.....	۶۴/۵	۷/۷	۱۳/۶	۱۳/۷	۱۰/۰	۲۹/۰	۲۹/۸
.....	۶۰/۳	۸/۳	۱۶/۲	۱۵/۲	۱۲/۳	۲۱/۶	۳۲/۵
.....	۶۷/۳	۱۰/۹	۲۱/۲	۱۸/۵	۱۶/۵	۲۱/۴	۳۳/۲
.....	۶۸/۰	۹/۳	۲۰/۳	۱۶/۷	۱۵/۷	۱۸/۳	۳۴/۰
.....	۶۶/۰	۹/۷	۲۰/۷	۱۸/۷	۱۷/۵	۱۸/۸	۳۲/۷
.....	۷۵/۱	۷/۰	۱۴/۰	۱۰/۰	۱۵/۵	۱۹/۱	۳۲/۵
.....	۷۳/۱	۵/۶	۱۲/۸	۹/۰	۱۳/۲	۱۸/۷	۳۵/۴
.....	۷۰/۷	۵/۸	۱۲/۹	۸/۹	۱۵/۳	۱۹/۱	۳۵/۳
زن							
.....	۱۷/۱	۱۲/۰	۲۰/۸	۲۱/۳	۵/۸	۳۹/۹	۲۶/۲
.....	۱۳/۱	۱۲/۹	۲۰/۸	۲۶/۰	۱۰/۰	۳۹/۸	۱۷/۶
.....	۱۷/۴	۲۲/۰	۴۴/۹	۴۲/۵	۹/۶	۳۳/۱	۲۰/۵
.....	۲۰/۵	۱۸/۴	۳۷/۷	۳۸/۵	۱۱/۷	۳۱/۴	۲۰/۴
.....	۱۹/۹	۱۴/۳	۲۴/۸	۲۷/۷	۱۱/۴	۲۱/۰	۳۷/۱
.....	۱۹/۷	۱۳/۴	۲۶/۸	۲۱/۳	۱۰/۴	۱۵/۷	۳۹/۷
.....	۱۴/۱	۹/۲	۱۸/۱	۱۶/۵	۷/۱	۱۵/۹	۳۲/۰
.....	۱۱/۲	۱۱/۷	۲۹/۶	۳۲/۲	۲/۲	۲۴/۵	۲۴/۸

۴-۰۲- شاخص های عمده نیروی کار در جمعیت ۱۰ ساله و بیش تر برحسب جنس در نقاط شهری و روستایی (دنباله)

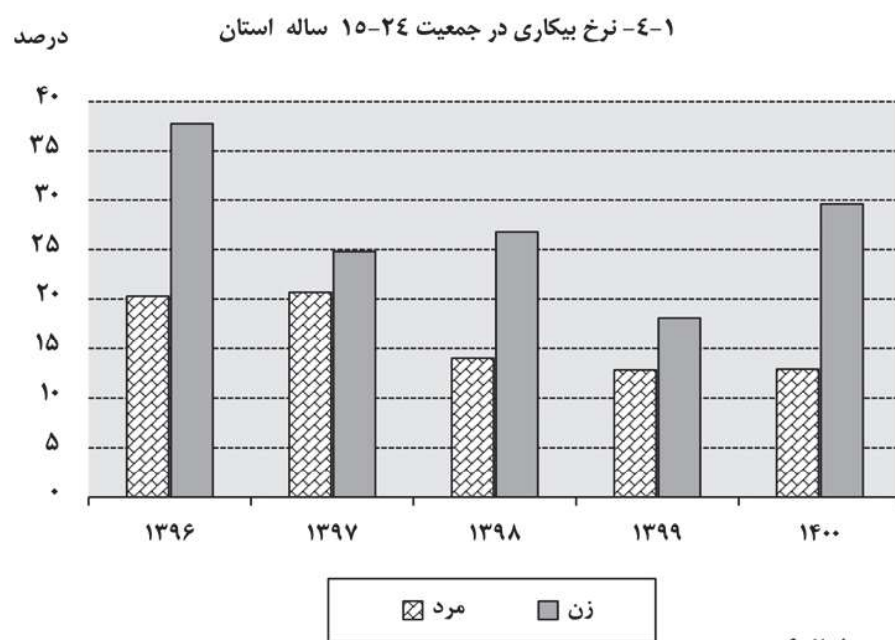
شرح	نرخ مشارکت اقتصادی	نرخ بیکاری	نرخ بیکاری ۱۵-۲۴ ساله	نرخ بیکاری ^(۱) ۱۵-۲۹ ساله	سهم اشتغال ناقص	سهم اشتغال در بخش های عمده اقتصادی		
						کشاورزی	صنعت	خدمات
نقاط شهری								
مرد و زن								
..... ۱۳۸۵	۳۸/۰	۱۰/۸	۲۲/۴	۱۹/۹	۶/۹	۸/۵	۳۲/۲	۵۹/۳
..... ۱۳۹۰	۳۳/۶	۱۰/۳	۱۹/۰	۱۹/۶	۸/۳	۵/۴	۳۳/۳	۶۱/۳
..... ۱۳۹۵	۴۰/۹	۱۴/۴	۲۷/۴	۲۵/۰	۱۱/۲	۷/۰	۳۵/۰	۵۸/۱
..... ۱۳۹۶	۴۳/۳	۱۲/۸	۲۷/۰	۲۳/۵	۱۱/۴	۶/۵	۳۳/۵	۶۰/۰
..... ۱۳۹۷	۴۲/۰	۱۲/۰	۲۳/۷	۲۳/۰	۱۱/۸	۷/۸	۳۳/۳	۵۸/۹
..... ^(۲) ۱۳۹۸	۴۶/۷	۹/۶	۱۹/۶	۱۴/۳	۱۰/۵	۷/۴	۳۴/۶	۵۸/۰
..... ^(۲) ۱۳۹۹	۴۲/۵	۷/۴	۱۵/۳	۱۱/۶	۸/۶	۷/۰	۳۵/۹	۵۷/۱
..... ^(۳) ۱۴۰۰	۳۹/۴	۷/۹	۱۸/۰	۱۲/۶	۱۱/۰	۷/۱	۳۵/۱	۵۷/۸
مرد								
..... ۱۳۸۵	۶۲/۱	۸/۶	۱۷/۷	۱۶/۱	۷/۲	۷/۹	۳۴/۲	۵۹/۰
..... ۱۳۹۰	۵۷/۷	۸/۶	۱۷/۴	۱۶/۲	۸/۵	۵/۷	۳۵/۳	۵۹/۰
..... ۱۳۹۵	۶۶/۵	۱۱/۶	۲۲/۸	۱۹/۳	۱۱/۸	۶/۸	۳۷/۰	۵۶/۲
..... ۱۳۹۶	۶۷/۸	۹/۸	۲۱/۶	۱۶/۷	۱۱/۸	۵/۵	۳۶/۳	۵۸/۲
..... ۱۳۹۷	۶۵/۲	۱۰/۳	۲۱/۴	۱۹/۸	۱۲/۵	۸/۰	۳۳/۱	۵۸/۹
..... ^(۲) ۱۳۹۸	۷۳/۸	۷/۶	۱۶/۰	۱۱/۰	۱۱/۱	۸/۲	۳۳/۹	۵۸/۰
..... ^(۲) ۱۳۹۹	۷۱/۳	۶/۷	۱۴/۸	۱۰/۴	۹/۴	۷/۷	۳۷/۰	۵۵/۳
..... ^(۳) ۱۴۰۰	۶۹/۰	۶/۷	۱۵/۴	۱۰/۳	۱۱/۸	۷/۲	۳۶/۸	۵۶/۰
زن								
..... ۱۳۸۵	۱۳/۶	۲۰/۹	۴۰/۹	۳۴/۹	۵/۴	۱۱/۷	۲۱/۳	۶۷/۰
..... ۱۳۹۰	۹/۹	۲۰/۲	۳۰/۸	۳۹/۲	۷/۱	۳/۷	۲۰/۱	۷۶/۲
..... ۱۳۹۵	۱۵/۶	۲۶/۰	۴۸/۴	۴۷/۳	۸/۱	۷/۹	۲۴/۶	۶۷/۵
..... ۱۳۹۶	۱۹/۲	۲۳/۲	۴۵/۳	۴۵/۱	۹/۶	۱۰/۶	۲۲/۱	۶۷/۴
..... ۱۳۹۷	۱۸/۳	۱۸/۰	۳۲/۰	۳۳/۳	۹/۰	۷/۱	۲۴/۱	۵۸/۸
..... ^(۲) ۱۳۹۸	۱۹/۶	۱۷/۰	۳۱/۸	۲۵/۰	۸/۰	۴/۳	۳۷/۵	۵۸/۲
..... ^(۲) ۱۳۹۹	۱۳/۷	۱۱/۱	۱۷/۶	۱۷/۸	۴/۶	۳/۲	۲۹/۸	۶۷/۱
..... ^(۳) ۱۴۰۰	۹/۷	۱۶/۰	۳۶/۷	۲۷/۹	۴/۵	۵/۹	۲۱/۸	۷۲/۳

۴-۰-۴ - شاخص های عمده نیروی کار در جمعیت ۱۰ ساله و بیش تر برحسب جنس در نقاط شهری و روستایی (دنباله)

شرح	نرخ مشارکت اقتصادی	نرخ بیکاری	نرخ بیکاری (۱)	سهم اشتغال ناقص		
				کشاورزی	صنعت	خدمات
نقاط روستایی						
مرد و زن						
.....	۴۵/۵	۵/۰	۹/۱	۸/۶	۱۲/۳	۶۴/۶
.....	۴۴/۱	۶/۶	۱۳/۶	۱۲/۲	۱۸/۹	۶۲/۳
.....	۴۵/۷	۱۰/۲	۲۲/۱	۱۹/۷	۲۴/۷	۶۳/۵
.....	۴۶/۶	۷/۴	۱۶/۹	۱۶/۴	۲۴/۲	۶۰/۲
.....	۴۶/۳	۷/۵	۱۷/۴	۱۵/۸	۲۶/۶	۴۷/۲
.....	۴۹/۰	۴/۷	۸/۸	۶/۹	۲۵/۲	۴۸/۴
.....	۴۷/۰	۲/۷	۹/۵	۵/۹	۲۴/۹	۴۸/۴
.....	۴۵/۵	۳/۳	۹/۱	۵/۳	۲۲/۲	۵۱/۲
مرد						
.....	۶۸/۳	۵/۹	۱۰/۷	۱۰/۰	۱۴/۵	۶۴/۸
.....	۶۷/۴	۷/۵	۱۳/۹	۱۳/۰	۲۰/۹	۵۷/۵
.....	۶۹/۷	۸/۹	۱۸/۱	۱۶/۷	۲۸/۶	۵۹/۷
.....	۶۸/۹	۷/۶	۱۷/۲	۱۶/۶	۲۷/۱	۵۵/۵
.....	۶۸/۴	۷/۸	۱۹/۲	۱۶/۰	۳۰/۵	۴۷/۴
.....	۷۹/۱	۵/۲	۹/۱	۶/۹	۲۷/۵	۴۹/۵
.....	۷۸/۷	۲/۴	۸/۲	۴/۹	۲۶/۶	۴۸/۴
.....	۷۵/۸	۳/۲	۷/۶	۴/۸	۲۴/۵	۵۰/۵
زن						
.....	۲۳/۱	۲/۵	۴/۱	۴/۳	۶/۲	۶۴/۱
.....	۲۱/۳	۳/۹	۱۲/۳	۹/۸	۱۲/۸	۷۶/۶
.....	۲۲/۳	۱۴/۲	۳۸/۵	۳۱/۱	۱۲/۲	۷۵/۷
.....	۲۴/۳	۶/۷	۱۵/۸	۱۶/۰	۱۵/۹	۷۳/۴
.....	۲۴/۴	۶/۶	۱۲/۶	۱۵/۱	۱۵/۸	۴۶/۸
.....	۱۹/۸	۲/۹	۷/۱	۶/۹	۱۶/۴	۴۴/۳
.....	۱۵/۵	۳/۸	۱۹/۵	۱۱/۸	۱۶/۰	۴۸/۰
.....	۱۵/۶	۳/۸	۱۷/۷	۸/۳	۱۱/۴	۵۴/۳

(۱) از سال ۱۳۹۸ بر اساس بند ۴ مصوبه ۹۸/۲۳۹/۱۰۰ ص/۹۸ مورخ ۱۳۹۸/۲/۱۷ شورای عالی جوانان، دامنه سن جوانی از ۱۵-۲۹ ساله به ۱۸-۲۵ ساله تغییر یافته است.

(۲) ارقام از سال ۱۳۹۸ بر اساس جمعیت ۱۵ ساله و بیش تر می باشد. ماخذ - مرکز آمار ایران، دفتر جمعیت، نیروی کار و سرشماری.



منبع: جدول ۴-۲

۳-۰۴- توزیع نسبی جمعیت شاغل و بیکار (جوبای کار) ۱۰ ساله و بیش تر برحسب وضع سواد و سطح تحصیلات (درصد)

۱۳۹۶		۱۳۹۵		۱۳۹۰		۱۳۸۵		وضع سواد و سطح تحصیلات
بیکار	شاغل	بیکار	شاغل	بیکار	شاغل	بیکار	شاغل	
۱۰۰	۱۰۰	۱۰۰	۱۰۰	۱۰۰	۱۰۰	۱۰۰	۱۰۰	کل استان
۹۴/۶	۹۲/۵	۹۵/۳	۹۱/۶	۹۵/۷	۹۱/۱	۹۵/۸	۸۶/۶	باسواد ^(۱)
۱۷/۰	۲۸/۵	۲۱/۸	۲۸/۹	۱۸/۲	۳۳/۰	۲۴/۶	۳۶/۳	ابتدایی و سوادآموزی
۲۰/۰	۲۴/۳	۲۳/۵	۲۵/۱	۳۱/۰	۲۲/۷	۲۱/۸	۲۰/۱	راهنمایی و متوسطه اول
۱/۰	۰/۶	۰/۶	//	۰/۹	۰/۷	۰/۷	۰/۷	متوسطه و متوسطه دوم
۲۴/۸	۲۰/۶	۱۹/۰	۲۰/۱	۲۱/۷	۲۱/۱	۳۰/۳	۱۷/۲	دیپلم و پیش دانشگاهی
۳۱/۳	۱۸/۴	۳۰/۲	۱۷/۰	۲۳/۸	۱۳/۶	۱۸/۴	۱۲/۳	عالی
...	نامشخص و اظهار نشده
۵/۴	۷/۵	۴/۷	۸/۴	۴/۳	۸/۹	۴/۲	۱۳/۴	بی سواد

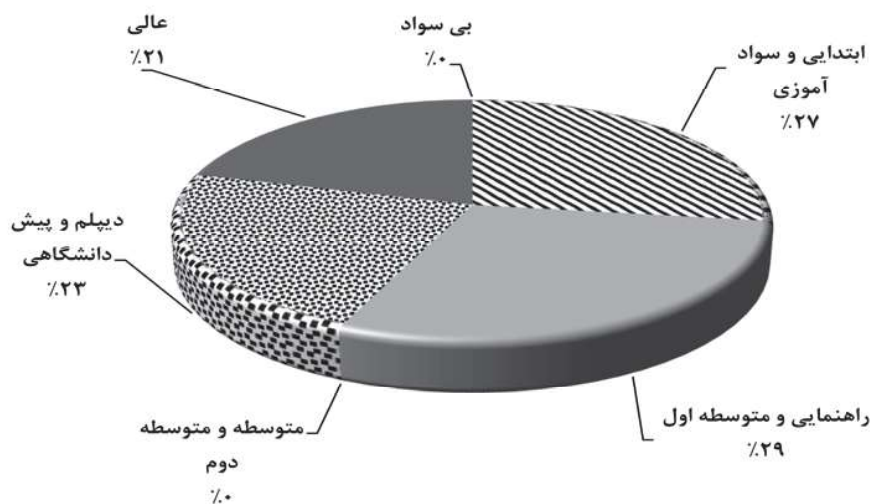
۱۴۰۰ ^(۳)		۱۳۹۹ ^(۲)		۱۳۹۸ ^(۲)		۱۳۹۷		وضع سواد و سطح تحصیلات
بیکار	شاغل	بیکار	شاغل	بیکار	شاغل	بیکار	شاغل	
۱۰۰	۱۰۰	۱۰۰	۱۰۰	۱۰۰	۱۰۰	۱۰۰	۱۰۰	کل استان
۹۹/۸	۹۶/۱	۹۸/۴	۹۵/۳	۹۷/۷	۹۵/۱	۹۷	۹۳/۹	باسواد ^(۱)
۱۴/۵	۲۶/۰	۱۳/۳	۲۶/۳	۱۴/۶	۲۶/۱	۱۶/۷	۲۷/۷	ابتدایی و سوادآموزی
۲۵/۸	۲۸/۲	۲۳/۹	۲۷/۹	۱۹/۹	۲۶/۳	۲۲/۸	۲۵/۱	راهنمایی و متوسطه اول
//	//	.	۰/۵	//	۰/۵	۰/۵	۰/۵	متوسطه و متوسطه دوم
۲۴/۰	۲۱/۸	۲۹/۶	۲۱/۲	۲۷/۸	۲۱/۳	۲۲/۹	۱۹/۹	دیپلم و پیش دانشگاهی
۳۵/۱	۱۹/۹	۳۱/۶	۱۹/۴	۳۵/۱	۲۰/۹	۳۴/۲	۲۰/۸	عالی
.	//	//	نامشخص و اظهار نشده
//	۳/۹	۱/۶	۴/۷	۲/۳	۴/۹	۳	۶/۱	بی سواد

(۱) آمار حوزه‌های علمیه و علوم دینی و غیر رسمی در سرجمع منظور شده است.

(۲) ارقام از سال ۱۳۹۸ براساس جمعیت ۱۵ ساله و بیش تر می‌باشد

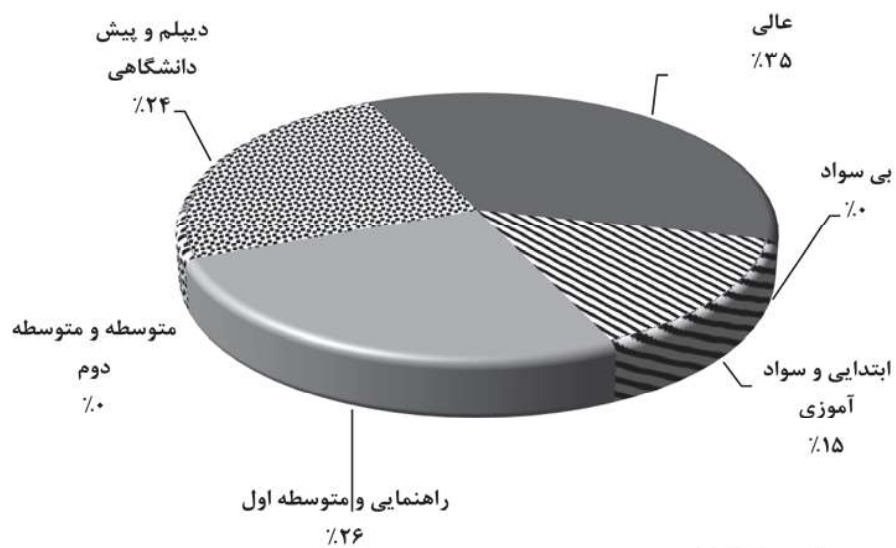
ماخذ - مرکز آمار ایران، دفتر جمعیت، نیروی کار و سرشماری.

۴-۲- توزیع نسبی شاغلان ۱۵ ساله و بیشتر استان بر حسب سطح تحصیلات : ۱۴۰۰



مبنا : جدول ۳-۴

۴-۳- توزیع نسبی بیکاران ۱۵ ساله و بیشتر استان بر حسب سطح تحصیلات : ۱۴۰۰



مبنا : جدول ۳-۴

۴-۰-۴ - کارکنان دولت برحسب جنس و وضعیت استخدامی : ۱۴۰۰

غیر رسمی		رسمی		جمع		دستگاه اجرایی
زن	مرد	زن	مرد	زن	مرد	
۱	۷۳	۰	۲۱	۱	۹۴	آزمایشگاه فنی و مکانیک خاک استان خراسان رضوی
۱۷۹	۳۲۴	۴۰	۲۰۴	۲۱۹	۵۲۸	اداره کل آموزش فنی و حرفه ای استان خراسان رضوی
۱۲۷۷۵	۷۹۹۰	۳۵۷۵۳	۲۷۷۸۷	۴۸۵۲۸	۳۵۷۷۷	اداره کل آموزش و پرورش استان خراسان رضوی.....
۲	۹	۱	۹	۳	۱۸	اداره کل ارتباطات و فناوری اطلاعات استان خراسان رضوی.....
۸	۲۶	۱۸	۳۳	۲۶	۵۹	اداره کل استاندارد استان خراسان رضوی.....
۶	۱۸	۲۶	۹۵	۳۲	۱۱۲	اداره کل امور اقتصادی و دارایی استان خراسان رضوی.....
۸	۱۰	۰	۲۰	۸	۳۰	اداره کل امور عشایر استان خراسان رضوی.....
۷۸	۱۴۴	۳۴۴	۱۰۹۹	۴۲۲	۱۲۴۳	اداره کل امور مالیاتی استان خراسان رضوی.....
۵۲	۶۳	۶۷	۵۹	۱۱۹	۱۲۲	اداره کل انتقال خون استان خراسان رضوی.....
۲	۳۳	۳	۵۸	۵	۹۱	اداره کل اوقاف و امور خیریه استان خراسان رضوی.....
۲	۱۹	۰	۲۶	۲	۴۵	اداره کل بازرسی استان خراسان رضوی
۷	۳۹	۲۰۱	۳۱۲	۲۰۸	۳۵۱	اداره کل بنیاد شهید و امور ایثارگران استان خراسان رضوی.....
۵۹۷	۳۷۹	۳۰۱	۲۲۲	۸۹۸	۶۰۱	اداره کل بهزیستی استان خراسان رضوی.....
۳۴	۷۰	۱۸	۹۰	۵۲	۱۶۰	اداره کل بیمه ایران استان خراسان رضوی.....
۴۰	۷۲	۳۸	۶۲	۷۸	۱۳۴	اداره کل بیمه سلامت استان خراسان رضوی
۱۶۸	۱۰۷	۳۲	۱۴	۲۰۰	۱۲۱	اداره کل پرورش فکری کودکان و نوجوانان استان خراسان رضوی....
۵۵	۹۷	۲۶	۶۴	۸۱	۱۶۱	اداره کل پزشکی قانونی استان خراسان رضوی.....
۳۶	۲۶۴	۲۹	۲۰۸	۶۵	۴۷۲	اداره کل پست استان خراسان رضوی.....
۱	۲۵	۲	۱۷	۳	۴۲	اداره کل پشتیبانی امور دام خراسان
۲	۹۲	۲	۵۱	۴	۱۴۳	اداره کل تبلیغات اسلامی استان خراسان رضوی
۲۳	۹۹	۳۳	۱۴۳	۵۶	۲۴۲	اداره کل تعاون، کار و رفاه اجتماعی استان خراسان رضوی
۳	۳۴	۱۵	۸۲	۱۸	۱۱۶	اداره کل تعزیرات حکومتی استان خراسان رضوی
۵	۸۷	۰	۱۶	۵	۱۰۲	اداره کل تنظیم مقررات و ارتباطات رادیویی منطقه شمال شرق
۱۰	۳۷	۷۲	۱۸۳	۸۲	۲۲۰	اداره کل ثبت احوال استان خراسان رضوی
۶۳	۲۶۹	۸۹	۳۰۲	۱۵۲	۵۷۱	اداره کل ثبت اسناد و املاک استان خراسان رضوی
۷۱	۲۵۹	۲۱۹	۷۹۵	۲۹۰	۱۰۵۴	اداره کل جهاد کشاورزی استان خراسان رضوی
۱۲	۱۳۳	۱۹	۱۴۳	۳۱	۲۷۶	اداره کل حفاظت محیط زیست استان خراسان رضوی
۱۴	۲۱۹	۳۲	۲۳۹	۴۶	۴۵۸	اداره کل دامپزشکی استان خراسان رضوی
۰	۹	۷	۴۱	۷	۵۰	اداره کل دیوان محاسبات استان خراسان رضوی
۱۸	۲۷۵	۰	۴۲۰	۱۸	۶۹۵	اداره کل راه آهن خراسان
۷۰	۱۶۴	۳۵	۱۴۸	۱۰۵	۳۱۲	اداره کل راه و شهرسازی استان خراسان رضوی
۴۵	۸۳۵	۹	۱۸۴	۵۴	۱۰۱۹	اداره کل راهداری و حمل و نقل جاده ای استان خراسان رضوی
۱۳	۳۴	۸	۱۶	۲۱	۵۰	اداره کل زمین شناسی و اکتشافات معدنی منطقه شمال خاوری (مشهد)
۱۰۸	۹۲۹	۹۹	۹۵۵	۲۰۷	۱۸۸۴	اداره کل زندان ها و اقدامات تأمینی و تربیتی استان خراسان رضوی.....
۴۲	۲۴۷	۳۱	۱۳۴	۷۳	۳۸۱	اداره کل صنعت، معدن و تجارت استان خراسان رضوی
۸۲	۴۵۵	۶	۱۹۹	۸۸	۶۵۴	اداره کل فرودگاه های استان خراسان رضوی

۴-۰-۴ - کارکنان دولت برحسب جنس و وضعیت استخدامی : ۱۴۰۰ (دنباله)

غیر رسمی		رسمی		جمع		دستگاه اجرایی
مرد	زن	مرد	مرد	زن	مرد	
۴۷	۱۲۴	۳۵	۹۴	۸۲	۲۱۸	اداره کل فرهنگ و ارشاد اسلامی استان خراسان رضوی
۵۱	۲۰۵	۴۲	۱۷۸	۹۳	۳۸۳	اداره کل منابع طبیعی و آبخیزداری استان خراسان رضوی
۵۲	۲۷۸	۲۱	۷۰	۷۳	۳۴۸	اداره کل میراث فرهنگی، صنایع دستی و گردشگری استان خراسان رضوی.....
۱۱	۴۴	۲۱	۳۶	۳۲	۸۰	اداره کل نوسازی، توسعه و تجهیز مدارس استان خراسان رضوی
۲۳	۱۲۰	۳۳	۷۷	۵۶	۱۹۷	اداره کل ورزش و جوانان استان خراسان رضوی
۱۱	۴۳	۱۲	۶۷	۲۳	۱۱۰	اداره کل هواشناسی استان خراسان رضوی
۷۶	۴۰۲	۱۲۴	۶۷۱	۲۰۰	۱۰۷۳	استانداری استان خراسان رضوی
۱۵	۲۵	۲	۱۰	۱۷	۳۵	پارک علم و فناوری استان خراسان
۳۲	۹۷	۴۸	۳۰۷	۸۰	۴۰۴	حوزه نظارت گمرکات استان خراسان رضوی
۱	۷	۰	۳	۱	۱۰	حوزه هنری سازمان تبلیغات اسلامی استان خراسان رضوی
۱۳۹	۸۲۷	۵۸۸	۲۰۱۹	۷۲۷	۲۸۴۶	دادگستری استان خراسان رضوی
۵۱۹	۴۱۴	۲۵۵	۱۴۱	۷۷۴	۵۵۵	دانشکده علوم پزشکی و خدمات بهداشتی، درمانی تربت جام
۱۳۲۶	۶۷۷	۹۶۹	۶۰۷	۲۲۹۵	۱۲۸۴	دانشکده علوم پزشکی و خدمات بهداشتی، درمانی نیشابور
۱۲۳	۲۴۰	۱۰۸	۱۷۴	۲۳۱	۴۱۴	دانشگاه پیام نور استان خراسان رضوی
۶۹	۱۴۱	۶	۲۷	۷۵	۱۶۸	دانشگاه تربت حیدریه
۶	۷	۴	۵	۱۰	۱۲	دانشگاه جامع علمی کاربردی واحد استانی خراسان رضوی
۱۷۵	۲۹۲	۷۶	۲۲۴	۲۵۱	۵۱۶	دانشگاه حکیم سبزواری.....
۴۰	۸۲	۷	۳۶	۴۷	۱۱۸	دانشگاه صنعتی قوچان
۷۰۹	۵۵۶	۳۸۶	۳۳۵	۱۰۹۵	۸۹۱	دانشگاه علوم پزشکی و خدمات بهداشتی، درمانی تربت حیدریه
۱۶۱۶	۱۲۸۰	۹۹۲	۶۳۰	۲۶۰۸	۱۹۱۰	دانشگاه علوم پزشکی و خدمات بهداشتی، درمانی سبزوار
۵۹۵	۴۴۶	۳۹۴	۳۹۳	۹۸۹	۸۳۹	دانشگاه علوم پزشکی و خدمات بهداشتی، درمانی گناباد
۹۵۵۳	۷۷۲۵	۶۷۰۷	۴۶۶۱	۱۶۲۶۰	۱۲۳۸۶	دانشگاه علوم پزشکی و خدمات بهداشتی، درمانی مشهد
۳۱۴	۴۳۷	۲۴۳	۷۹۷	۵۵۷	۱۲۳۴	دانشگاه فردوسی مشهد
۱	۰	۰	۰	۱	۰	دانشگاه فناوری های نوین سبزوار
۱۶	۷۷	۱۸	۶۰	۳۴	۱۳۷	دانشگاه نیشابور
۱	۹	۱	۲۳	۲	۳۲	سازمان قضایی نیروهای مسلح استان خراسان رضوی
۱۳	۶۷	۱۹	۵۴	۳۲	۱۲۱	سازمان مدیریت و برنامه ریزی استان خراسان رضوی
۷	۲۶۰	۷	۵۵۶	۱۴	۸۱۶	شرکت بهره برداری نفت و گاز شرق
۱	۱۳۰۳	۰	۵۰۰	۱	۱۸۰۳	شرکت پالایش گاز شهید هاشمی نژاد
۴	۱۳	۱	۴	۵	۱۷	شرکت تولید نیروی برق خراسان
۷۴	۴۱۳	۱۹	۱۳۸	۹۳	۵۵۱	شرکت سهامی آب منطقه ای خراسان رضوی
۴۱	۹۷۱	۳۹	۲۲۷	۸۰	۱۱۹۸	شرکت سهامی برق منطقه ای خراسان
۷	۴۷	۰	۳	۷	۵۰	شرکت سهامی عمران شهر جدید بینالود
۲۵	۸۲	۲	۲	۲۷	۸۴	شرکت سهامی عمران شهر جدید گلپهار
۲۲	۱۵۵	۰	۱	۲۲	۱۵۶	شرکت شهرک های صنعتی استان خراسان رضوی
۴۴	۲۶۶۹	۳۴	۳۹۷	۷۸	۳۰۶۶	شرکت گاز استان خراسان رضوی

۴-۰-۴ - کارکنان دولت برحسب جنس و وضعیت استخدامی : ۱۴۰۰ (دنباله)

غیر رسمی		رسمی		جمع		دستگاه اجرایی
مرد	زن	مرد	مرد	زن	مرد	
۰	۱	۰	۰	۰	۱	شعبه شرکت شهرک های کشاورزی استان خراسان رضوی
۹	۳۰	۲	۴	۱۱	۳۴	مجتمع آموزش عالی تربیت جام
۱۳	۴۳	۱۵	۲۵	۲۸	۶۸	مجتمع آموزش عالی گناباد
۰	۱۳۶	۰	۱۳	۰	۱۴۹	مدیریت ارتباطات زیرساخت استان خراسان رضوی
۰	۹	۲	۶	۲	۱۵	مدیریت اسناد و کتابخانه ملی استان خراسان رضوی
۳۴	۱۰۳	۳۴	۱۱۸	۶۸	۲۲۱	مدیریت امور پردیس های استان خراسان رضوی
۰	۴	۱	۸	۱	۱۲	مدیریت بازنشستگی کشوری استان خراسان رضوی
۸	۱۷	۱۰	۹۲	۱۸	۱۰۹	مدیریت تعاون روستایی استان خراسان رضوی
۰	۱۷	۰	۶	۰	۲۳	مدیریت حج و زیارت استان خراسان رضوی
۳	۱۴	۱	۱۹	۴	۳۳	مدیریت حسابرسی استان خراسان رضوی
۲۷	۲۹۶	۱	۲۱	۲۸	۳۱۷	مدیریت خدمات بازرگانی دولتی استان خراسان رضوی
۹	۴۱	۱۱	۱۱۸	۲۰	۱۵۹	مدیریت شعب بانک توسعه تعاون استان خراسان رضوی
۰	۰	۲۶۹	۲۵۵۹	۲۶۹	۲۵۵۹	مدیریت شعب بانک سپه استان خراسان رضوی
۰	۰	۸۲	۵۱۶	۸۲	۵۱۶	مدیریت شعب بانک مسکن در استان خراسان رضوی
۱۴	۶۳	۲	۵۱	۱۶	۱۱۴	مدیریت شعب پست بانک استان خراسان رضوی
۲۴	۲۶	۳	۵	۲۷	۳۱	مرکز آموزش عالی کاشمر
۳۳	۱۵۵	۱۵	۱۵۲	۴۸	۳۰۷	مرکز تحقیقات و آموزش کشاورزی و منابع طبیعی استان خراسان رضوی
۱	۵	۱	۹	۲	۱۴	منطقه یکم خبری و خبرگزاری جمهوری اسلامی استان خراسان رضوی (مشهد) ..
۱۸	۲۱	۱۰	۲۱	۲۸	۴۲	پژوهشکده علوم و صنایع غذایی

مآخذ - سازمان مدیریت و برنامه ریزی خراسان رضوی . معاونت توسعه مدیریت و سرمایه انسانی .

۵-۴-۰- کارکنان دولت برحسب جنس و مدرک تحصیلی: ۱۴۰۰

دیبلم		کمتر از دیبلم		جمع		دستگاه اجرایی
زن	مرد	زن	مرد	زن	مرد	
۰	۲۱	۰	۱۲	۱	۹۴	آزمایشگاه فنی و مکانیک خاک استان خراسان رضوی
۱۷	۹۱	۳	۴۱	۲۱۹	۵۲۸	اداره کل آموزش فنی و حرفه ای استان خراسان رضوی
۴۷۵۸	۷۲۱۷	۱۳۴۴	۱۰۵۷	۴۸۵۲۸	۳۵۷۷۷	اداره کل آموزش و پرورش استان خراسان رضوی.....
۰	۰	۰	۰	۳	۱۸	اداره کل ارتباطات و فناوری اطلاعات استان خراسان رضوی...
۲	۷	۰	۶	۲۶	۵۹	اداره کل استاندارد استان خراسان رضوی.....
۰	۵	۰	۶	۳۲	۱۱۳	اداره کل امور اقتصادی و دارایی استان خراسان رضوی.....
۰	۱	۰	۰	۸	۳۰	اداره کل امور عشایر استان خراسان رضوی.....
۱۳	۷۳	۲	۲۸	۴۲۲	۱۲۴۳	اداره کل امور مالیاتی استان خراسان رضوی.....
۳	۴۰	۱	۹	۱۱۹	۱۲۲	اداره کل انتقال خون استان خراسان رضوی.....
۰	۵	۰	۴	۵	۹۱	اداره کل اوقاف و امور خیریه استان خراسان رضوی.....
۰	۳	۰	۱	۲	۴۵	اداره کل بازرسی استان خراسان رضوی
۶	۷۰	۰	۱۴	۲۰۸	۳۵۱	اداره کل بنیاد شهید و امور ایثارگران استان خراسان رضوی.....
۸۹	۱۰۹	۱۰۲	۱۰۷	۸۹۸	۶۰۱	اداره کل بهزیستی استان خراسان رضوی.....
۳	۲۷	۰	۵	۵۲	۱۶۰	اداره کل بیمه ایران استان خراسان رضوی.....
۱	۳۴	۰	۱	۷۸	۱۳۴	اداره کل بیمه سلامت استان خراسان رضوی
۱۰	۴۶	۲	۸	۲۰۰	۱۲۱	اداره کل پرورش فکری کودکان و نوجوانان استان خراسان رضوی.....
۱۱	۳۵	۱	۱۱	۸۱	۱۶۱	اداره کل پزشکی قانونی استان خراسان رضوی.....
۱۷	۱۹۹	۳	۳۹	۶۵	۴۷۲	اداره کل پست استان خراسان رضوی.....
۰	۸	۰	۸	۳	۴۲	اداره کل پشتیبانی امور دام خراسان
۰	۱۱	۱	۵	۴	۱۴۳	اداره کل تبلیغات اسلامی استان خراسان رضوی
۵	۲۶	۱	۱۲	۵۶	۲۴۲	اداره کل تعاون، کار و رفاه اجتماعی استان خراسان رضوی
۱	۲۲	۱	۵	۱۸	۱۱۶	اداره کل تعزیرات حکومتی استان خراسان رضوی
۱	۱۵	۰	۵	۵	۱۰۳	اداره کل تنظیم مقررات و ارتباطات رادیویی منطقه شمال شرق
۷	۴۶	۰	۱۰	۸۲	۲۲۰	اداره کل ثبت احوال استان خراسان رضوی
۱۲	۵۵	۰	۱۲	۱۵۲	۵۷۱	اداره کل ثبت اسناد و املاک استان خراسان رضوی
۲	۷۴	۰	۷۹	۲۹۰	۱۰۵۴	اداره کل جهاد کشاورزی استان خراسان رضوی
۲	۹۹	۱	۴	۳۱	۲۷۶	اداره کل حفاظت محیط زیست استان خراسان رضوی
۱	۴۰	۰	۳۶	۴۶	۴۵۸	اداره کل دامپزشکی استان خراسان رضوی
۰	۱	۰	۱	۷	۵۰	اداره کل دیوان محاسبات استان خراسان رضوی
۷	۲۲۶	۱	۱۶	۱۸	۶۹۵	اداره کل راه آهن خراسان
۰	۵۰	۰	۲۳	۱۰۵	۳۱۲	اداره کل راه و شهرسازی استان خراسان رضوی
۴	۳۱۱	۱	۲۹۴	۵۴	۱۰۱۹	اداره کل راهداری و حمل و نقل جاده ای استان خراسان رضوی
۱	۷	۰	۹	۲۱	۵۰	اداره کل زمین شناسی و اکتشافات معدنی منطقه شمال خاوری (مشهد)
۳۱	۴۲۰	۷	۲۶۹	۲۰۷	۱۸۸۴	اداره کل زندان ها و اقدامات تامینی و تربیتی استان خراسان رضوی...
۰	۱۸	۴	۱۳	۷۳	۳۸۱	اداره کل صنعت، معدن و تجارت استان خراسان رضوی
۱۳	۱۰۴	۱۶	۱۴۲	۸۸	۶۵۴	اداره کل فرودگاه های استان خراسان رضوی
۹	۳۳	۳	۲۰	۸۲	۲۱۸	اداره کل فرهنگ و ارشاد اسلامی استان خراسان رضوی

۵-۴- کارکنان دولت برحسب جنس و مدرک تحصیلی: ۱۴۰۰ (دنباله)

لیسانس		فوق دیپلم		دستگاه اجرایی
زن	مرد	زن	مرد	
۰	۳۹	۰	۱۱	آزمایشگاه فنی و مکانیک خاک استان خراسان رضوی
۱۱۵	۲۳۴	۵۲	۶۷	اداره کل آموزش فنی و حرفه ای استان خراسان رضوی
۲۸۹۰۲	۱۶۸۸۶	۳۰۶۱	۱۱۷۲	اداره کل آموزش و پرورش استان خراسان رضوی.....
۱	۶	۰	۰	اداره کل ارتباطات و فناوری اطلاعات استان خراسان رضوی.....
۱۲	۲۴	۲	۳	اداره کل استاندارد استان خراسان رضوی.....
۱۵	۴۷	۰	۵	اداره کل امور اقتصادی و دارایی استان خراسان رضوی.....
۴	۱۵	۰	۰	اداره کل امور عشایر استان خراسان رضوی.....
۲۱۹	۶۲۰	۱۱	۵۲	اداره کل امور مالیاتی استان خراسان رضوی.....
۶۴	۳۲	۱۲	۱۵	اداره کل انتقال خون استان خراسان رضوی.....
۵	۵۸	۰	۸	اداره کل اوقاف و امور خیریه استان خراسان رضوی.....
۰	۱۲	۲	۱	اداره کل بازرسی استان خراسان رضوی
۱۱۷	۱۴۶	۱۱	۳۸	اداره کل بنیاد شهید و امور ایثارگران استان خراسان رضوی.....
۳۹۷	۲۰۴	۲۰	۳۱	اداره کل بهزیستی استان خراسان رضوی.....
۳۲	۵۷	۷	۱۹	اداره کل بیمه ایران استان خراسان رضوی.....
۵۶	۴۵	۰	۲	اداره کل بیمه سلامت استان خراسان رضوی
۹۸	۳۶	۱۰	۸	اداره کل پرورش فکری کودکان و نوجوانان استان خراسان رضوی.....
۳۳	۴۸	۳	۱۵	اداره کل پزشکی قانونی استان خراسان رضوی.....
۳۸	۱۶۰	۵	۴۳	اداره کل پست استان خراسان رضوی.....
۳	۱۷	۰	۲	اداره کل پشتیبانی امور دام خراسان
۲	۸۷	۰	۱۴	اداره کل تبلیغات اسلامی استان خراسان رضوی
۲۶	۱۱۱	۲	۱۳	اداره کل تعاون، کار و رفاه اجتماعی استان خراسان رضوی
۱۱	۵۰	۲	۴	اداره کل تعزیرات حکومتی استان خراسان رضوی
۴	۴۴	۰	۹	اداره کل تنظیم مقررات و ارتباطات رادیویی منطقه شمال شرق
۴۹	۱۱۱	۳	۱۵	اداره کل ثبت احوال استان خراسان رضوی
۹۷	۳۱۶	۱۰	۱۶	اداره کل ثبت اسناد و املاک استان خراسان رضوی
۱۵۹	۴۹۴	۴	۴۳	اداره کل جهاد کشاورزی استان خراسان رضوی
۱۰	۸۹	۱	۱۰	اداره کل حفاظت محیط زیست استان خراسان رضوی
۱۲	۱۱۳	۱	۱۰۱	اداره کل دامپزشکی استان خراسان رضوی
۱	۱۲	۰	۰	اداره کل دیوان محاسبات استان خراسان رضوی
۱	۲۱۳	۵	۱۸۵	اداره کل راه آهن خراسان
۴۱	۱۲۳	۹	۲۲	اداره کل راه و شهرسازی استان خراسان رضوی
۲۶	۲۲۸	۵	۸۵	اداره کل راهداری و حمل و نقل جاده ای استان خراسان رضوی
۳	۸	۲	۱	اداره کل زمین شناسی و اکتشافات معدنی منطقه شمال خاوری (مشهد)
۱۱۹	۷۵۳	۲۴	۱۷۵	اداره کل زندان ها و اقدامات تأمینی و تربیتی استان خراسان رضوی.....
۳۳	۲۱۷	۷	۲۰	اداره کل صنعت، معدن و تجارت استان خراسان رضوی
۴۲	۲۴۹	۹	۶۹	اداره کل فرودگاه های استان خراسان رضوی
۳۸	۹۹	۵	۲۶	اداره کل فرهنگ و ارشاد اسلامی استان خراسان رضوی

۵-۴-۰ - کارکنان دولت برحسب جنس و مدرک تحصیلی: ۱۴۰۰ (دنباله)

دکتری		فوق لیسانس		دستگاه اجرایی
زن	مرد	زن	مرد	
۰	۰	۱	۱۱	آزمایشگاه فنی و مکانیک خاک استان خراسان رضوی
۰	۲	۳۲	۹۳	اداره کل آموزش فنی و حرفه ای استان خراسان رضوی
۲۳۵	۳۶۵	۱۰۲۲۸	۹۰۸۰	اداره کل آموزش و پرورش استان خراسان رضوی.....
۱	۰	۱	۱۲	اداره کل ارتباطات و فناوری اطلاعات استان خراسان رضوی.....
۲	۱	۸	۱۸	اداره کل استاندارد استان خراسان رضوی.....
۰	۳	۱۷	۴۷	اداره کل امور اقتصادی و دارایی استان خراسان رضوی.....
۰	۰	۴	۱۴	اداره کل امور عشایر استان خراسان رضوی.....
۰	۲	۱۷۷	۴۶۸	اداره کل امور مالیاتی استان خراسان رضوی.....
۲۵	۱۰	۱۴	۱۶	اداره کل انتقال خون استان خراسان رضوی.....
۰	۰	۰	۱۶	اداره کل اوقاف و امور خیریه استان خراسان رضوی.....
۰	۲	۰	۲۶	اداره کل بازرسی استان خراسان رضوی
۶	۲	۶۸	۸۱	اداره کل بنیاد شهید و امور ایثارگران استان خراسان رضوی.....
۱۲	۱۷	۲۷۸	۱۳۳	اداره کل بهزیستی استان خراسان رضوی.....
۲	۲	۸	۵۰	اداره کل بیمه ایران استان خراسان رضوی.....
۱	۱۴	۲۰	۳۸	اداره کل بیمه سلامت استان خراسان رضوی
۱	۳	۷۹	۲۰	اداره کل پرورش فکری کودکان و نوجوانان استان خراسان رضوی.....
۲۴	۴۲	۹	۱۰	اداره کل پزشکی قانونی استان خراسان رضوی.....
۰	۰	۲	۳۱	اداره کل پست استان خراسان رضوی.....
۰	۱	۰	۶	اداره کل پشتیبانی امور دام خراسان
۰	۰	۱	۲۶	اداره کل تبلیغات اسلامی استان خراسان رضوی
۰	۰	۲۲	۸۰	اداره کل تعاون، کار و رفاه اجتماعی استان خراسان رضوی
۰	۰	۳	۳۵	اداره کل تعزیرات حکومتی استان خراسان رضوی
۰	۱	۰	۲۹	اداره کل تنظیم مقررات و ارتباطات رادیویی منطقه شمال شرق
۰	۰	۲۳	۳۸	اداره کل ثبت احوال استان خراسان رضوی
۰	۰	۳۳	۱۷۲	اداره کل ثبت اسناد و املاک استان خراسان رضوی
۸	۲۰	۱۱۷	۳۴۴	اداره کل جهاد کشاورزی استان خراسان رضوی
۳	۴	۱۴	۷۰	اداره کل حفاظت محیط زیست استان خراسان رضوی
۲۷	۱۳۸	۵	۳۰	اداره کل دامپزشکی استان خراسان رضوی
۰	۲	۶	۳۴	اداره کل دیوان محاسبات استان خراسان رضوی
۰	۰	۴	۵۵	اداره کل راه آهن خراسان
۳	۱	۵۲	۹۳	اداره کل راه و شهرسازی استان خراسان رضوی
۰	۱	۱۸	۱۰۰	اداره کل راهداری و حمل و نقل جاده ای استان خراسان رضوی
۶	۶	۹	۱۹	اداره کل زمین شناسی و اکتشافات معدنی منطقه شمال خاوری (مشهد)
۳	۲۳	۲۳	۲۴۴	اداره کل زندان ها و اقدامات تامینی و تربیتی استان خراسان رضوی.....
۰	۶	۲۹	۱۰۷	اداره کل صنعت، معدن و تجارت استان خراسان رضوی
۰	۲	۸	۸۸	اداره کل فرودگاه های استان خراسان رضوی
۰	۰	۲۷	۴۰	اداره کل فرهنگ و ارشاد اسلامی استان خراسان رضوی

۵-۴- کارکنان دولت برحسب جنس و مدرک تحصیلی: ۱۴۰۰ (دنباله)

دستگاه اجرایی		جمع		کمتر از دیپلم		دیپلم	
		زن	مرد	زن	مرد	زن	مرد
اداره کل منابع طبیعی و آبخیزداری استان خراسان رضوی	۳۸۳	۹۳	۲۴	۳	۵۳	۱	
اداره کل میراث فرهنگی، صنایع دستی و گردشگری استان خراسان رضوی	۳۴۸	۷۳	۷۹	۲	۷۲	۸	
اداره کل نوسازی، توسعه و تجهیز مدارس استان خراسان رضوی	۸۰	۳۲	۷	۰	۹	۶	
اداره کل ورزش و جوانان استان خراسان رضوی	۱۹۷	۵۶	۴۰	۰	۳۸	۴	
اداره کل هواشناسی استان خراسان رضوی	۱۱۰	۲۳	۱۹	۱	۸	۰	
استانداری استان خراسان رضوی	۱۰۷۳	۲۰۰	۷۴	۰	۱۳۹	۸	
پارک علم و فناوری استان خراسان	۳۵	۱۷	۰	۰	۲	۰	
حوزه نظارت گمرکات استان خراسان رضوی	۴۰۴	۸۰	۱۸	۱	۳۳	۸	
حوزه هنری سازمان تبلیغات اسلامی استان خراسان رضوی	۱۰	۱	۱	۰	۰	۱	
دادگستری استان خراسان رضوی	۲۸۴۶	۷۲۷	۱۹۸	۸	۲۶۲	۶۳	
دانشکده علوم پزشکی و خدمات بهداشتی، درمانی تربت جام	۵۵۵	۷۷۴	۲۲	۲۴	۱۵۷	۱۷۳	
دانشکده علوم پزشکی و خدمات بهداشتی، درمانی نیشابور	۱۲۸۴	۲۲۹۵	۸۳	۹۷	۴۰۶	۳۴۲	
دانشگاه پیام نور استان خراسان رضوی	۴۱۴	۲۳۱	۱۶	۳	۳۵	۵	
دانشگاه تربت حیدریه	۱۶۸	۷۵	۱	۰	۱۰	۰	
دانشگاه جامع علمی کاربردی واحد استانی خراسان رضوی	۱۲	۱۰	۰	۰	۰	۰	
دانشگاه حکیم سبزواری	۵۱۶	۲۵۱	۵۳	۱۱	۶۲	۱۱	
دانشگاه صنعتی قوچان	۱۱۸	۴۷	۳	۳	۷	۲	
دانشگاه علوم پزشکی و خدمات بهداشتی، درمانی تربت حیدریه	۸۹۱	۱۰۹۵	۶۳	۳۵	۱۹۴	۱۳۵	
دانشگاه علوم پزشکی و خدمات بهداشتی، درمانی سبزوار	۱۹۱۰	۲۶۰۸	۱۳۳	۱۱۶	۵۸۳	۴۴۰	
دانشگاه علوم پزشکی و خدمات بهداشتی، درمانی گناباد	۸۳۹	۹۸۹	۵۲	۲۵	۱۷۶	۱۰۳	
دانشگاه علوم پزشکی و خدمات بهداشتی، درمانی مشهد	۱۲۳۸۶	۱۶۲۶۰	۱۰۹۸	۳۳۳	۳۸۱۶	۲۲۳۹	
دانشگاه فردوسی مشهد	۱۲۳۴	۵۵۷	۲۸	۳	۵۴	۱۶	
دانشگاه فناوری های نوین سبزوار	۰	۱	۰	۰	۰	۰	
دانشگاه نیشابور	۱۳۷	۳۴	۸	۰	۱۰	۱	
سازمان قضایی نیروهای مسلح استان خراسان رضوی	۳۲	۲	۰	۰	۱۰	۱	
سازمان مدیریت و برنامه ریزی استان خراسان رضوی	۱۲۱	۳۲	۸	۰	۱۸	۰	
شرکت بهره برداری نفت و گاز شرق	۸۱۶	۱۴	۳۲	۰	۳۲۹	۲	
شرکت پالایش گاز شهید هاشمی نژاد	۱۸۰۳	۱	۱۷۹	۰	۴۸۷	۰	
شرکت تولید نیروی برق خراسان	۱۷	۵	۳	۰	۰	۰	
شرکت سهامی آب منطقه ای خراسان رضوی	۵۵۱	۹۳	۶۹	۴	۱۳۲	۹	
شرکت سهامی برق منطقه ای خراسان	۱۱۹۸	۸۰	۱۱۰	۲۸	۱۲۲	۲۵	
شرکت سهامی عمران شهر جدید بینالود	۵۰	۷	۲	۰	۱۵	۰	
شرکت سهامی عمران شهر جدید گل بهار	۸۴	۲۷	۵	۰	۶	۰	
شرکت شهرک های صنعتی استان خراسان رضوی	۱۵۶	۲۲	۳۶	۰	۳۰	۱	
شرکت گاز استان خراسان رضوی	۳۰۶۶	۷۸	۲۰۸	۰	۱۴۷۹	۴	
شعبه شرکت شهرک های کشاورزی استان خراسان رضوی	۱	۰	۱	۰	۰	۰	

۵-۴-۰ کارکنان دولت برحسب جنس و مدرک تحصیلی: ۱۴۰۰ (دنباله)

لیسانس		فوق دیپلم		دستگاه اجرایی
زن	مرد	زن	مرد	
۵۹	۱۶۰	۴	۲۳	اداره کل منابع طبیعی و آبخیزداری استان خراسان رضوی
۳۶	۱۱۳	۵	۲۹	اداره کل میراث فرهنگی، صنایع دستی و گردشگری استان خراسان رضوی
۱۱	۲۹	۱	۳	اداره کل نوسازی، توسعه و تجهیز مدارس استان خراسان رضوی
۲۰	۵۲	۸	۱۵	اداره کل ورزش و جوانان استان خراسان رضوی
۱۱	۲۸	۰	۴	اداره کل هواشناسی استان خراسان رضوی
۱۰۷	۳۹۸	۱۳	۵۸	استانداری استان خراسان رضوی
۷	۹	۰	۱	پارک علم و فناوری استان خراسان
۴۱	۲۱۸	۵	۴۸	حوزه نظارت گمرکات استان خراسان رضوی
۰	۳	۰	۱	حوزه هنری سازمان تبلیغات اسلامی استان خراسان رضوی
۴۴۲	۱۵۴۰	۵۶	۸۵	دادگستری استان خراسان رضوی
۳۹۳	۲۳۳	۵۷	۵۹	دانشکده علوم پزشکی و خدمات بهداشتی، درمانی تربت جام
۱۴۰۸	۴۸۷	۴۶	۹۵	دانشکده علوم پزشکی و خدمات بهداشتی، درمانی نیشابور
۴۲	۹۵	۳	۱۳	دانشگاه پیام نور استان خراسان رضوی
۵	۱۳	۰	۲	دانشگاه تربت حیدریه
۴	۳	۰	۱	دانشگاه جامع علمی کاربردی واحد استانی خراسان رضوی
۴۷	۶۶	۷	۱۴	دانشگاه حکیم سبزواری
۱۸	۲۴	۰	۱	دانشگاه صنعتی قوچان
۶۷۴	۳۶۷	۲۹	۸۰	دانشگاه علوم پزشکی و خدمات بهداشتی، درمانی تربت حیدریه
۱۵۳۴	۶۱۷	۲۰۰	۲۲۸	دانشگاه علوم پزشکی و خدمات بهداشتی، درمانی سبزوار
۶۰۱	۳۲۶	۲۹	۸۱	دانشگاه علوم پزشکی و خدمات بهداشتی، درمانی گناباد
۱۰۲۹۴	۴۴۸۹	۸۳۰	۹۷۵	دانشگاه علوم پزشکی و خدمات بهداشتی، درمانی مشهد
۱۵۲	۲۱۶	۱۶	۴۴	دانشگاه فردوسی مشهد
۰	۰	۰	۰	دانشگاه فناوری های نوین سبزوار
۸	۳۷	۰	۸	دانشگاه نیشابور
۱	۱۷	۰	۰	سازمان قضایی نیروهای مسلح استان خراسان رضوی
۱۰	۲۶	۲	۱۱	سازمان مدیریت و برنامه ریزی استان خراسان رضوی
۶	۱۹۱	۲	۱۵۶	شرکت بهره برداری نفت و گاز شرق
۱	۵۹۰	۰	۳۷۹	شرکت پالایش گاز شهید هاشمی نژاد
۲	۵	۰	۰	شرکت تولید نیروی برق خراسان
۴۷	۱۱۱	۲	۵۱	شرکت سهامی آب منطقه ای خراسان رضوی
۴	۵۳۹	۶	۱۳۵	شرکت سهامی برق منطقه ای خراسان
۳	۲۲	۰	۳	شرکت سهامی عمران شهر جدید بینالود
۱۷	۳۷	۲	۸	شرکت سهامی عمران شهر جدید گل بهار
۱۱	۴۹	۱	۳	شرکت شهرک های صنعتی استان خراسان رضوی
۳۸	۶۷۶	۱۱	۵۶۸	شرکت گاز استان خراسان رضوی
۰	۰	۰	۰	شعبه شرکت شهرک های کشاورزی استان خراسان رضوی

۵-۴-۰ - کارکنان دولت برحسب جنس و مدرک تحصیلی: ۱۴۰۰ (دنباله)

دکتری		فوق لیسانس		دستگاه اجرایی
زن	مرد	زن	مرد	
۳	۸	۲۳	۱۱۵	اداره کل منابع طبیعی و آبخیزداری استان خراسان رضوی
۱	۳	۲۱	۵۲	اداره کل میراث فرهنگی، صنایع دستی و گردشگری استان خراسان رضوی
۱	۰	۱۳	۳۲	اداره کل نوسازی، توسعه و تجهیز مدارس استان خراسان رضوی
۲	۰	۲۲	۵۲	اداره کل ورزش و جوانان استان خراسان رضوی
۱	۳	۱۰	۴۸	اداره کل هواشناسی استان خراسان رضوی
۱	۱۳	۷۱	۳۹۱	استانداری استان خراسان رضوی
۰	۲	۱۰	۲۱	پارک علم و فناوری استان خراسان
۰	۱	۲۵	۸۶	حوزه نظارت گمرکات استان خراسان رضوی
۰	۰	۰	۵	حوزه هنری سازمان تبلیغات اسلامی استان خراسان رضوی
۴	۱۵	۱۵۴	۷۴۶	دادگستری استان خراسان رضوی
۹۱	۳۹	۳۶	۴۵	دانشکده علوم پزشکی و خدمات بهداشتی، درمانی تربت جام
۲۵۴	۱۳۳	۱۴۸	۸۰	دانشکده علوم پزشکی و خدمات بهداشتی، درمانی نیشابور
۴۸	۹۲	۱۳۰	۱۶۳	دانشگاه پیام نور استان خراسان رضوی
۱۸	۵۱	۵۲	۹۱	دانشگاه تربت حیدریه
۰	۲	۶	۶	دانشگاه جامع علمی کاربردی واحد استانی خراسان رضوی
۶۵	۲۳۵	۱۱۰	۸۶	دانشگاه حکیم سبزواری
۱۲	۶۲	۱۲	۲۱	دانشگاه صنعتی قوچان
۱۳۸	۱۰۲	۸۴	۸۵	دانشگاه علوم پزشکی و خدمات بهداشتی، درمانی تربت حیدریه
۲۱۸	۱۸۵	۱۰۰	۱۶۴	دانشگاه علوم پزشکی و خدمات بهداشتی، درمانی سبزوار
۱۱۶	۱۱۲	۱۱۵	۹۲	دانشگاه علوم پزشکی و خدمات بهداشتی، درمانی گناباد
۱۲۹۴	۱۲۹۵	۱۲۷۰	۷۱۳	دانشگاه علوم پزشکی و خدمات بهداشتی، درمانی مشهد
۱۴۴	۷۱۳	۲۲۶	۱۷۹	دانشگاه فردوسی مشهد
۱	۰	۰	۰	دانشگاه فناوری های نوین سبزوار
۱۵	۵۱	۱۰	۲۳	دانشگاه نیشابور
۰	۰	۰	۵	سازمان قضایی نیروهای مسلح استان خراسان رضوی
۳	۴	۱۷	۵۴	سازمان مدیریت و برنامه ریزی استان خراسان رضوی
۰	۰	۴	۱۰۸	شرکت بهره برداری نفت و گاز شرق
۰	۱	۰	۱۶۷	شرکت پالایش گاز شهید هاشمی نژاد
۰	۰	۳	۹	شرکت تولید نیروی برق خراسان
۴	۳۲	۲۷	۱۵۶	شرکت سهامی آب منطقه ای خراسان رضوی
۸	۹	۹	۲۸۳	شرکت سهامی برق منطقه ای خراسان
۱	۰	۳	۸	شرکت سهامی عمران شهر جدید بینالود
۰	۲	۸	۲۶	شرکت سهامی عمران شهر جدید گل بهار
۰	۲	۹	۳۶	شرکت شهرک های صنعتی استان خراسان رضوی
۰	۰	۲۵	۱۳۵	شرکت گاز استان خراسان رضوی
۰	۰	۰	۰	شعبه شرکت شهرک های کشاورزی استان خراسان رضوی

۵-۴-۰- کارکنان دولت برحسب جنس و مدرک تحصیلی: ۱۴۰۰ (دنباله)

دستگاه اجرایی		جمع		کمتر از دیپلم		دیپلم	
		زن	مرد	زن	مرد	زن	مرد
مجتمع آموزش عالی تربت جام		۱۱	۲	۲	۲	۰	۲
مجتمع آموزش عالی گناباد		۲۸	۰	۰	۰	۰	۳
مدیریت ارتباطات زیرساخت استان خراسان رضوی		۰	۱۰	۰	۱۰	۰	۷۷
مدیریت اسناد و کتابخانه ملی استان خراسان رضوی		۲	۱	۱	۱	۰	۱
مدیریت امور پردیس های استان خراسان رضوی		۶۸	۱۷	۵	۱۷	۴	۳۰
مدیریت بازنشستگی کشوری استان خراسان رضوی		۱	۱	۰	۱	۰	۴
مدیریت تعاون روستایی استان خراسان رضوی		۱۸	۲	۰	۲	۱	۵
مدیریت حج و زیارت استان خراسان رضوی		۰	۰	۰	۰	۰	۵
مدیریت حسابرسی استان خراسان رضوی		۴	۰	۰	۰	۰	۰
مدیریت خدمات بازرگانی دولتی استان خراسان رضوی		۲۸	۴۱	۰	۴۱	۳	۱۱۷
مدیریت شعب بانک توسعه تعاون استان خراسان رضوی		۲۰	۰	۰	۰	۱	۳۳
مدیریت شعب بانک سپه استان خراسان رضوی		۲۶۹	۵۱	۲	۵۱	۱۲	۴۷۲
مدیریت شعب بانک مسکن در استان خراسان رضوی		۸۲	۱	۰	۱	۹	۱۰۵
مدیریت شعب پست بانک استان خراسان رضوی		۱۶	۰	۰	۰	۱	۷
مرکز آموزش عالی کاشمر		۲۷	۱	۱	۱	۰	۲
مرکز تحقیقات و آموزش کشاورزی و منابع طبیعی استان خراسان رضوی		۴۸	۶۲	۱	۶۲	۱	۵۹
منطقه یکم خبری و خبرگزاری جمهوری اسلامی استان خراسان رضوی (مشهد) ...		۲	۱	۰	۱	۰	۱
پژوهشکده علوم و صنایع غذایی		۲۸	۰	۰	۰	۰	۶

۵-۴- کارکنان دولت برحسب جنس و مدرک تحصیلی: ۱۴۰۰ (دنباله)

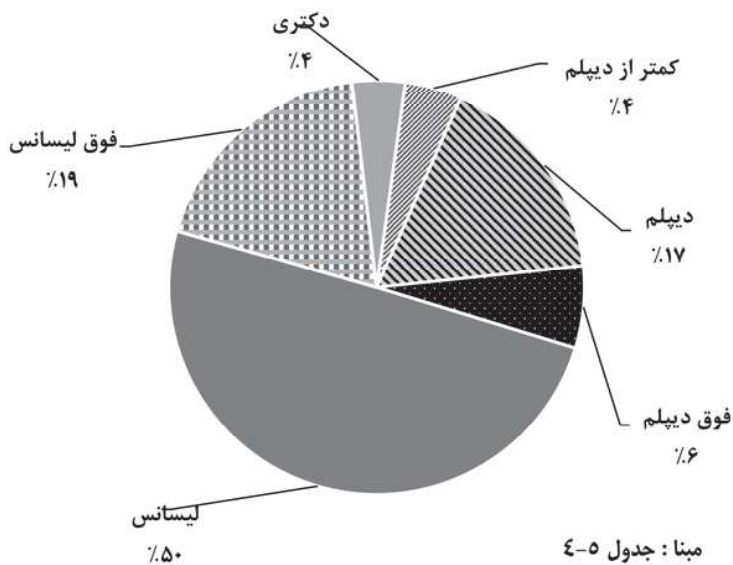
لیسانس		فوق دیپلم		دستگاه اجرایی
زن	مرد	زن	مرد	
۵	۷	۱	۳	مجتمع آموزش عالی تربت جام
۴	۱۰	۰	۰	مجتمع آموزش عالی گناباد
۰	۳۲	۰	۱۸	مدیریت ارتباطات زیرساخت استان خراسان رضوی
۰	۵	۰	۱	مدیریت اسناد و کتابخانه ملی استان خراسان رضوی
۵	۳۱	۷	۴۷	مدیریت امور پردیس های استان خراسان رضوی
۰	۶	۰	۰	مدیریت بازنشستگی کشوری استان خراسان رضوی
۱۲	۵۳	۱	۵	مدیریت تعاون روستایی استان خراسان رضوی
۰	۸	۰	۲	مدیریت حج و زیارت استان خراسان رضوی
۱	۱۱	۰	۱	مدیریت حسابداری استان خراسان رضوی
۱۲	۸۷	۶	۳۷	مدیریت خدمات بازرگانی دولتی استان خراسان رضوی
۱۲	۸۱	۲	۲۱	مدیریت شعب بانک توسعه تعاون استان خراسان رضوی
۱۷۷	۱۳۰۴	۱۶	۳۱۸	مدیریت شعب بانک سپه استان خراسان رضوی
۴۹	۲۶۱	۱۱	۳۷	مدیریت شعب بانک مسکن در استان خراسان رضوی
۸	۶۹	۳	۸	مدیریت شعب پست بانک استان خراسان رضوی
۱۰	۹	۰	۰	مرکز آموزش عالی کاشمر
۲۱	۳۶	۶	۹	مرکز تحقیقات و آموزش کشاورزی و منابع طبیعی استان خراسان رضوی
۰	۹	۰	۰	منطقه یکم خبری و خبرگزاری جمهوری اسلامی استان خراسان رضوی (مشهد)
۵	۳	۱	۲	پژوهشکده علوم و صنایع غذایی

۵-۴- کارکنان دولت برحسب جنس و مدرک تحصیلی: ۱۴۰۰ (دنباله)

دکتری		فوق لیسانس		دستگاه اجرایی
زن	مرد	مرد	مرد	
۲	۹	۱	۱۱	مجتمع آموزش عالی تربت جام
۹	۴۰	۱۵	۱۵	مجتمع آموزش عالی گناباد
۰	۰	۰	۱۲	مدیریت ارتباطات زیرساخت استان خراسان رضوی
۰	۰	۲	۷	مدیریت اسناد و کتابخانه ملی استان خراسان رضوی
۲۳	۲۵	۲۴	۷۱	مدیریت امور پردیس های استان خراسان رضوی
۰	۰	۱	۱	مدیریت بازنشستگی کشوری استان خراسان رضوی
۰	۱	۴	۴۳	مدیریت تعاون روستایی استان خراسان رضوی
۰	۰	۰	۸	مدیریت حج و زیارت استان خراسان رضوی
۱	۰	۲	۲۱	مدیریت حسابرسی استان خراسان رضوی
۰	۳	۷	۳۲	مدیریت خدمات بازرگانی دولتی استان خراسان رضوی
۰	۰	۵	۲۴	مدیریت شعب بانک توسعه تعاون استان خراسان رضوی
۰	۱	۶۲	۴۱۳	مدیریت شعب بانک سپه استان خراسان رضوی
۰	۰	۱۳	۱۱۲	مدیریت شعب بانک مسکن در استان خراسان رضوی
۰	۴	۴	۲۶	مدیریت شعب پست بانک استان خراسان رضوی
۵	۱۰	۱۱	۹	مرکز آموزش عالی کاشمر
۱۲	۷۶	۷	۶۵	مرکز تحقیقات و آموزش کشاورزی و منابع طبیعی استان خراسان رضوی
۰	۰	۲	۳	منطقه یکم خبری و خبرگزاری جمهوری اسلامی استان خراسان رضوی (مشهد)
۱۰	۱۹	۱۲	۱۲	پژوهشکده علوم و صنایع غذایی

ماخذ - سازمان مدیریت و برنامه ریزی خراسان رضوی . معاونت توسعه مدیریت و سرمایه انسانی .

۴-۴- کارکنان دولت در استان بر حسب مدرک تحصیلی: ۱۴۰۰



۶-۴- فرصت های شغلی اعلام شده، متقاضیان کار ثبت نام شده و به کار گمارده شدگان از طریق مراکز کاربایی

سال و شهرستان	تعداد فرصت های شغلی	متقاضیان کار			به کار گمارده شدگان		
		مرد و زن	مرد	زن	مرد و زن	مرد	زن
۱۳۸۵	۲۱۲۹۷	۴۵۲۵۷	۳۰۸۵۲	۱۴۴۰۵	۹۰۶۶	۶۱۲۳	
۱۳۹۰	۴۰۵۴۴	۶۹۳۳۲	۴۴۷۷۰	۲۴۵۶۲	۱۵۹۴۰	۱۰۴۴۳	
۱۳۹۵	۲۷۳۹۴	۴۸۷۸۹	۳۴۳۲۵	۱۴۴۶۴	۱۷۱۲۳	۱۱۷۲۷	
۱۳۹۶	۱۷۵۰۳	۴۲۴۲۹	۳۰۲۷۸	۱۲۱۵۱	۱۰۰۴۷	۶۸۸۰	
۱۳۹۷	۱۹۴۴۶	۴۱۱۹۹	۲۸۴۳۹	۱۲۷۶۰	۱۱۲۷۲	۷۷۲۷	
۱۳۹۸ ^(۱)	۲۷۰۵۳	۴۵۳۵۰	۳۱۳۴۶	۱۴۰۰۴	۹۵۶۶	۶۲۸۱	
۱۳۹۹	۲۳۳۳۸	۳۳۳۴۱	۲۲۵۱۴	۱۰۸۲۷	۱۰۱۸۱	۷۲۲۳	
۱۴۰۰ ^(۲)	۲۴۸۲۸	۱۸۴۳۲	۱۲۲۰۵	۶۲۱۷	۷۸۲۴	۵۱۸۰	
باخرز	۸۰	۸۴	۵۸	۲۶	۷۱	۵۱	
بجستان	۰	۳	۱	۲	۰	۰	
بردسکن	۳۲۹	۱۷۸	۱۴۶	۳۲	۷۱	۶۲	
بینالود	۲۰۵	۲۳۶	۱۵۹	۷۷	۱۲۸	۹۳	
تایباد	۱۲۱	۱۸۰	۱۲۰	۶۰	۱۲۰	۳۸	
تربت جام	۱۴۸	۱۱۷	۴۸	۶۹	۹۹	۳۸	
تربت حیدریه	۲۴۱	۳۳۹	۲۱۴	۱۲۵	۲۱۲	۱۴۷	
جغتای	۱۳	۱۵	۳	۱۲	۱۰	۱	
جوین	۰	۰	۰	۰	۰	۰	
چناران	۶۷۹۵	۶۶۴	۴۷۶	۱۸۸	۲۱۵	۱۴۳	
خلیل آباد	۴۶	۲۲	۱۳	۹	۳۱	۱۱	
خواف	۱۶۵۵	۸۵۰	۷۰۹	۱۴۱	۱۲۷	۸۱	
خوشاب	۰	۰	۰	۰	۰	۰	
داورزن	۲۱	۱۴	۱۳	۱	۱۲	۱۱	
درگز	۳۰	۹۳	۶۹	۲۴	۲۹	۲۴	
رشتخوار	۱۵۰	۱۳۵	۱۲۰	۱۵	۸۱	۶۷	
زاوه	۰	۰	۰	۰	۰	۰	
زبرخان ^(۳)	۰	۰	۰	۰	۰	۰	
سبزوار	۳۳۵	۸۷۵	۵۰۳	۳۷۲	۲۹۷	۱۳۶	
سرخس	۸۳	۲۶۲	۲۰۲	۶۰	۶۸	۴۶	
ششتمد	۰	۰	۰	۰	۰	۰	
صالح آباد	۰	۰	۰	۰	۰	۰	

۶-۴- فرصت های شغلی اعلام شده، متقاضیان کار ثبت نام شده و به کار گمارده شدگان از طریق مراکز کاربایی (دنباله)

سال و شهرستان	تعداد فرصت های شغلی	متقاضیان کار			به کار گمارده شدگان		
		مرد و زن	مرد	زن	مرد و زن	مرد	زن
فریمان.....	۴۳۰	۱۰۵۶	۸۴۶	۲۱۰	۳۶۴	۲۸	
فیروزه.....	۸۶	۵۸	۴۷	۱۱	۳۶	۵	
قوچان.....	۲۱۹	۱۴۷	۱۰۲	۴۵	۱۵۶	۴۵	
کاشمر.....	۲۱۶	۱۳۳	۷۵	۵۸	۲۰۲	۷۷	
کلات.....	۰	۰	۰	۰	۰	۰	
کوهسرخ.....	۰	۰	۰	۰	۰	۰	
گلبهار ^(۳)	۰۰۰	۰۰۰۰	۰۰۰	۰۰۰	۰۰۰	۰۰۰	
گناباد.....	۱۴۳	۲۲۶	۱۰۲	۱۲۴	۱۴۰	۸۴	
مشهد.....	۱۱۴۸۷	۸۸۹۴	۵۶۹۸	۳۱۹۶	۳۸۳۷	۱۲۶۰	
مه ولات.....	۷۹	۸۲	۲۳	۵۹	۶۸	۵۴	
نیشابور.....	۲۰۱۶	۳۷۵۹	۲۴۵۸	۱۳۰۱	۱۴۵۰	۴۶۹	

(۱) اطلاعات مورد بازنگری قرار گرفته است .

(۲) در شهرستانهای فاقد اطلاع مرکز کاربایی وجود ندارد و متقاضیان به سایر شهرستانها مراجعه می نمایند .

(۳) اطلاعات شهرستان زیرخان با نیشابور و گلبهار با چناران لحاظ شده است .

ماخذ - اداره کل تعاون، کار و رفاه اجتماعی خراسان رضوی .

۷-۴- متقاضیان کار ثبت نام شده بر حسب سن

سال و شهرستان	جمع	۱۵-۲۴ ساله	۲۵-۳۴ ساله	۳۵-۴۴ ساله	۴۵-۵۴ ساله	۵۵ ساله و بیش تر
..... ۱۳۸۵	۴۵۲۵۷	۲۲۵۸۶	۱۸۱۸۵	۳۳۶۰	۹۶۹	۱۵۷
..... ۱۳۹۰	۶۹۳۳۲	۱۷۵۴۶	۳۸۸۱۰	۹۲۲۴	۲۸۴۳	۸۳۹
..... ۱۳۹۵	۴۸۷۸۹	۷۴۳۳	۲۸۵۰۹	۹۷۵۲	۲۳۹۷	۶۹۸
..... ۱۳۹۶	۴۲۴۲۹	۶۳۰۹	۲۴۵۲۷	۸۹۴۵	۲۲۸۸	۳۶۰
..... ۱۳۹۷	۴۱۱۹۹	۵۶۱۸	۲۲۵۴۶	۱۰۱۸۹	۲۵۲۴	۳۲۲
..... ۱۳۹۸	۴۵۳۵۰	۵۵۱۳	۲۰۲۶۷	۱۱۷۹۴	۵۱۶۸	۲۶۰۸
..... ۱۳۹۹	۳۳۳۴۱	۴۶۷۲	۱۴۸۵۸	۹۴۴۶	۳۲۸۴	۱۰۸۱
..... ۱۴۰۰ ^(۱)	۱۸۴۲۲	۳۷۲۸	۱۶۸۱۷	۴۳۶۱	۱۲۹۶	۳۵۰
..... باخرز	۸۴	۱۷	۳۸	۲۲	۴	۳
..... بجستان	۳	۱	۲	.	.	.
..... بردسکن	۱۷۸	۳۱	۷۷	۴۶	۱۹	۵
..... بینالود	۲۳۶	۴۷	۹۰	۶۸	۲۳	۸
..... تایباد	۱۸۰	۳۲	۸۱	۴۴	۱۹	۴
..... تربت جام	۱۱۷	۲۲	۷۰	۱۷	۵	۳
..... تربت حیدریه	۳۳۹	۶۷	۱۸۹	۵۶	۲۴	۳
..... جغتای	۱۵	۵	۳	۶	۱	.
..... جوین
..... چناران	۶۶۴	۱۱۵	۳۳۰	۱۵۵	۵۷	۷
..... خلیل آباد	۲۲	۴	۸	۱۰	.	.
..... خوف	۸۵۰	۲۰۷	۴۵۸	۱۴۷	۳۰	۸
..... خوشاب
..... داورزن	۱۴	۲	۸	۳	۱	.
..... درگز	۹۳	۱۵	۶۱	۱۶	۱	.
..... رشتخوار	۱۳۵	۳۲	۵۸	۳۵	۶	۴
..... زاوه
..... زبرخان ^(۲)
..... سبزوار	۸۷۵	۱۱۴	۳۲۰	۲۵۰	۱۲۹	۶۲
..... سرخس	۲۶۲	۹۸	۱۳۰	۳۲	۲	.
..... ششتمد
..... صالح آباد
..... فریمان	۱۰۵۶	۳۲۲	۵۰۲	۱۸۷	۳۹	۶
..... فیروزه	۵۸	۷	۲۵	۱۷	۶	۳
..... قوچان	۱۴۷	۲۷	۶۵	۳۱	۱۶	۸
..... کاشمر	۱۳۳	۲۹	۶۳	۳۶	۳	۲
..... کلات
..... کوهسرخ
..... گلپهار ^(۳)
..... گناباد	۲۲۶	۳۶	۹۲	۵۷	۲۶	۱۵
..... مشهد	۸۸۹۴	۱۴۵۸	۴۲۳۰	۲۳۳۱	۶۹۸	۱۷۷
..... مه ولات	۸۲	۲۴	۴۳	۹	۵	۱
..... نیشابور	۳۷۵۹	۱۰۱۶	۱۷۴۴	۷۸۶	۱۸۲	۳۱

(۱) در شهرستانهای فاقد اطلاع مرکز کاربایی وجود ندارد و متقاضیان به سایر شهرستانها مراجعه می نمایند.

(۲) اطلاعات شهرستان زبرخان با نیشابور و گلپهار با چناران لحاظ شده است .

ماخذ - اداره کل تعاون، کار و رفاه اجتماعی خراسان رضوی .

۸-۰۴- متقاضیان کار ثبت نام شده بر حسب وضع سواد

سال و شهرستان	جمع	می تواند بخواند و بنویسد	پایان دوره ابتدایی	پایان دوره راهنمایی	دبیرستانی ^(۱)	دیپلم	فوق دیپلم	لیسانس و بالاتر	بی سواد
۱۳۸۵	۴۵۲۵۷	۶۳۲	۳۸۷۱	۷۱۰۴	X	۲۱۴۰۱	۶۲۸۸	۵۴۰۶	۵۵۵
۱۳۹۰	۶۹۳۳۲	۱۱۶۱	۷۷۲۱	۱۲۲۷۹	X	۲۴۵۵۹	۷۴۳۱	۱۴۱۷۲	۲۰۰۹
۱۳۹۵	۴۸۷۸۹	۳۶۸	۳۹۵۷	۱۰۱۸۱	X	۱۵۵۶۱	۳۸۹۴	۱۳۳۷۸	۱۴۵۰
۱۳۹۶	۴۲۴۲۹	۱۷۲	۳۳۱۴	۱۸۱۱	X	۳۹۶۶	۸۱۳۶	۲۴۱۲۶	۹۰۴
۱۳۹۷	۴۱۱۹۹	۱۴۸	۳۲۱۵	۷۸۲۲	X	۱۳۵۹۹	۳۴۶۱	۱۲۲۳۳	۷۲۱
۱۳۹۸	۴۵۲۵۰
۱۳۹۹	۳۳۳۴۱	۱۰	۳۲۶۸	۵۷۰۱	۴۷۹۵	۸۶۳۳	۲۰۷۳	۷۷۹۲	۱۰۶۹
۱۴۰۰ ^(۲)	۱۸۴۲۲	۴	۱۱۸۸	۲۴۶۷	۲۰۴۴	۵۳۰۹	۱۲۳۷	۵۴۹۰	۶۸۳
باخرز	۸۴	.	۱۴	۱۳	۲۱	۹	۳	۲۱	۳
بجستان	۳	۳	.
بردسکن	۱۷۸	.	۲۹	۴۳	۱۰	۳۹	۱۲	۴۴	۱
بینالود	۲۳۶	.	۱۶	۳۲	۷۵	۳۶	۱۵	۵۹	۳
تایباد	۱۸۰	.	۲۴	۳۹	۹	۴۴	۹	۵۱	۴
ترت جام	۱۱۷	.	۷	۵	۲	۲۱	۱۰	۷۰	۲
ترت حیدریه	۳۳۹	.	۲۴	۲۴	۵۳	۳۷	۳۲	۱۶۹	.
جغتای	۱۵	.	۲	۲	۲	۱	۱	۷	.
جوین
چناران	۶۶۴	.	۴۵	۱۱۵	۱۲۴	۱۶۸	۴۳	۱۶۳	۶
خلیل آباد	۲۲	.	۲	.	.	۸	۲	۱۰	.
خواف	۸۵۰	.	۵۱	۱۱۸	۵۰	۳۰۶	۷۱	۲۴۹	۵
خوشاب
داورزن	۱۴	.	۱	۲	۸	.	.	۳	.
درگز	۹۳	۱	۱	۳	۱	۳۸	۱۱	۳۸	.
رشتخوار	۱۳۵	.	۱۷	۳۰	۱	۵۷	۱۰	۱۹	۱
زاوه
زبرخان ^(۳)
سبزوار	۸۷۵	.	۱۲۶	۱۲۰	۴۴	۲۴۷	۵۷	۲۵۷	۲۴
سرخس	۲۶۲	.	۴	۱۰	۴	۱۱۰	۵۰	۸۳	۱
ششتمد
صالح آباد
فریمان	۱۰۵۶	.	۹۷	۱۶۸	۹۷	۴۷۶	۴۵	۱۶۲	۱۱
فیروزه	۵۸	.	۷	۱۸	۱۶	۸	.	۶	۳
قوچان	۱۴۷	.	۲۰	۱۲	۳۷	۱۴	۷	۵۱	۶
کاشمر	۱۳۳	.	۶	۲۲	۲۴	۱۴	۵	۶۰	۲
کلات

۸-۰۴ - متقاضیان کار ثبت نام شده بر حسب وضع سواد (دنباله)

سال و شهرستان	جمع	می تواند بخواند و بنویسد	پایان دوره ابتدایی	پایان دوره راهنمایی	دبیرستانی ^(۱)	دیپلم	فوق دیپلم	لیسانس و بالاتر	بی سواد
کوهسرخ.....	۰	۰	۰	۰	۰	۰	۰	۰	۰
گلبهار ^(۳)	۰۰۰	۰۰۰	۰۰۰	۰۰۰	۰۰۰	۰۰۰	۰۰۰	۰۰۰	۰۰۰
گناباد.....	۲۲۶	۱	۱۶	۴۰	۱	۸۷	۱۲	۶۳	۶
مشهد.....	۸۸۹۴	۲	۴۵۸	۱۲۶۲	۱۱۲۴	۲۳۵۹	۶۳۷	۲۹۵۸	۹۴
مه ولات.....	۸۲	۰	۷	۴	۲	۱۸	۳	۴۷	۱
نیشابور.....	۳۷۵۹	۰	۲۱۴	۳۸۵	۳۳۹	۱۲۱۲	۲۰۲	۸۹۷	۵۱۰

(۱) طبق اعلام دستگاه تا قبل از سال ۱۳۹۸ آخرین مدرک تحصیلی متقاضیان کار مد نظر بوده و مدرک افراد فاقد دیپلم، پایان دوره راهنمایی منظور شده است.

(۲) در شهرستانهای فاقد اطلاع مرکز کاربایی وجود ندارد و متقاضیان به سایر شهرستانها مراجعه می نمایند.

(۳) اطلاعات شهرستان زیرخان با نیشابور و گلبهار یا چناران لحاظ شده است.

ماخذ - اداره کل تعاون، کار و رفاه اجتماعی خراسان رضوی.

۹-۴-۰- افراد به کار گمارده شده بر حسب وضع سواد

سال و شهرستان	جمع	می تواند بخواند و بنویسد	پایان دوره ابتدایی	پایان دوره راهنمایی	دیپلمستان ^(۱)	دیپلم	فوق دیپلم	لیسانس و بالاتر	بی سواد
۱۳۸۵	۹۰۶۶	۱۶۱	۸۴۲	۱۷۵۲	X	۳۴۳۸	۱۳۵۶	۱۳۸۲	۱۳۵
۱۳۹۰	۱۵۹۴۰	۱۴۹	۲۴۵۳	۴۰۷۵	X	۵۱۸۳	۱۳۶۳	۲۱۰۱	۶۱۶
۱۳۹۵	۱۷۱۲۳	۱۷۳	۱۳۵۵	۴۱۵۷	X	۶۳۰۰	۱۱۱۵	۳۴۱۴	۶۰۹
۱۳۹۶	۱۰۰۴۷	۶۶	۸۳۳	۱۹۰۰	X	۳۴۹۰	۱۰۸۹	۲۳۷۷	۲۹۲
۱۳۹۷	۱۱۲۷۲	۲۹	۶۹۷	۲۲۰۸	X	۴۵۱۹	۸۷۰	۲۷۰۹	۲۴۰
۱۳۹۸	۹۵۶۶	۶۳	۴۷۱	۱۲۱۵	۱۱۰۰	۲۸۸۷	۷۶۰	۲۷۹۵	۲۷۵
۱۳۹۹	۱۰۱۸۱	۱۹	۶۰۰	۱۴۰۳	۱۶۴۵	۳۰۱۷	۶۹۳	۲۵۱۳	۲۹۱
۱۴۰۰ ^(۲)	۷۸۲۴	۱۸	۴۱۰	۹۵۴	۹۸۸	۲۳۱۷	۵۶۲	۲۳۰۳	۲۷۲
باخرز	۷۱	۰	۱۴	۱۲	۲۰	۵	۳	۱۶	۱
بجستان	۰	۰	۰	۰	۰	۰	۰	۰	۰
بردسکن	۷۱	۰	۱۴	۱۹	۳	۱۰	۴	۲۰	۱
بینالود	۱۲۸	۰	۴	۱۷	۵۳	۲۲	۹	۲۳	۰
تایباد	۱۲۰	۰	۱۷	۱۴	۲	۲۴	۶	۵۶	۱
ترت جام	۹۹	۰	۸	۳	۲	۲۲	۹	۵۲	۳
ترت حیدریه	۲۱۲	۰	۱۴	۱۸	۳۴	۱۶	۲۱	۱۰۹	۰
جغتای	۱۰	۰	۲	۲	۲	۱	۰	۳	۰
جوین	۰	۰	۰	۰	۰	۰	۰	۰	۰
چناران	۲۱۵	۰	۷	۳۶	۴۰	۵۳	۱۴	۶۳	۲
خلیل آباد	۳۱	۰	۴	۱	۱	۱۲	۳	۱۰	۰
خواف	۱۲۷	۰	۲	۱۱	۸	۳۶	۱۲	۵۸	۰
خوشاب	۰	۰	۰	۰	۰	۰	۰	۰	۰
داورزن	۱۲	۰	۱	۲	۸	۰	۱	۰	۰
درگز	۲۹	۱	۱	۱	۱	۹	۶	۱۰	۰
رشتخوار	۸۱	۰	۱۱	۲۴	۳	۲۷	۵	۱۱	۰
زاوه	۰	۰	۰	۰	۰	۰	۰	۰	۰
زبرخان ^(۳)	۰۰۰	۰۰۰	۰۰۰	۰۰۰	۰۰۰	۰۰۰	۰۰۰	۰۰۰	۰۰۰
سبزوار	۲۹۷	۰	۲۸	۲۸	۲۳	۸۳	۲۳	۱۰۲	۱۰
سرخس	۶۸	۰	۱	۳	۱	۱۱	۱۳	۳۹	۰
ششتمد	۰	۰	۰	۰	۰	۰	۰	۰	۰
صالح آباد	۰	۰	۰	۰	۰	۰	۰	۰	۰
فریمان	۳۶۴	۰	۸	۲۳	۳۴	۲۳۸	۱۹	۴۲	۰
فیروزه	۳۶	۰	۶	۱۵	۱۱	۲	۰	۲	۰
قوچان	۱۵۶	۰	۲۰	۳۰	۲۹	۱۴	۶	۲۴	۳۳
کاشمر	۲۰۲	۰	۵	۲۴	۶۱	۳	۰	۱۰۷	۲
کلات	۰	۰	۰	۰	۰	۰	۰	۰	۰

۹-۰۴-۰۶- افراد به کار گمارده شده بر حسب وضع سواد (دنباله)

سال و شهرستان	جمع	می تواند بخواند و بنویسد	پایان دوره ابتدایی	پایان دوره راهنمایی	دبیرستانی ^(۱)	دیپلم	فوق دیپلم	لیسانس و بالاتر	بی سواد
کوهسرخ.....	۰	۰	۰	۰	۰	۰	۰	۰	۰
گلپهارد ^(۳)	۰۰۰	۰۰۰	۰۰۰	۰۰۰	۰۰۰	۰۰۰	۰۰۰	۰۰۰	۰۰۰
گناباد.....	۱۴۰	۰	۹	۲۱	۰	۶۰	۸	۳۸	۴
مشهد.....	۳۸۳۷	۱۷	۱۹۷	۵۳۹	۵۶۹	۱۱۸۲	۲۶۵	۱۰۳۵	۳۳
مه ولات.....	۶۸	۰	۶	۱	۰	۹	۴	۴۸	۰
نیشابور.....	۱۴۵۰	۰	۳۱	۱۱۰	۸۳	۴۷۸	۱۳۱	۴۳۵	۱۸۲

(۱) طبق اعلام دستگاه تا قبل از سال ۱۳۹۸ آخرین مدرک تحصیلی متقاضیان کار مد نظر بوده و مدرک افراد فاقد دیپلم، پایان دوره راهنمایی منظور شده است.

(۲) در شهرستانهای فاقد اطلاع مرکز کارایی وجود ندارد و متقاضیان به سایر شهرستانها مراجعه می نمایند.

(۳) اطلاعات شهرستان زبرخان با نیشابور و گلپهارد با چناران لحاظ شده است.

ماخذ - اداره کل تعاون، کار و رفاه اجتماعی خراسان رضوی

۱-۰۴ - افراد به کار گمارده شده در بخش های دولتی، خصوصی و تعاونی

سال و شهرستان	جمع	دولتی	خصوصی	تعاونی	اظهار نشده
..... ۱۳۸۵	۹۰۶۶	۴۸	۸۶۲۶	۲۶۱	۱۳۱
..... ۱۳۹۰	۱۵۹۴۰	۳۰۷	۱۵۴۳۳	۱۹۲	۸
..... ۱۳۹۵	۱۷۱۲۳	۱۲۹	۱۶۷۶۱	۲۳۳	۰
..... ۱۳۹۶	۱۰۰۴۷	۱۲۳	۹۷۷۴	۱۵۰	۰
..... ۱۳۹۷	۱۱۲۷۲	۲۲۰	۱۰۸۲۹	۲۲۳	۰
..... ۱۳۹۸	۹۵۶۶	۱۲۴	۹۰۴۰	۴۰۲	۰
..... ۱۳۹۹	۱۰۱۸۱	۱۷۵	۹۴۴۵	۵۶۱	۰
..... ۱۴۰۰ ^(۱)	۷۸۲۴	۱۲۴	۷۴۰۶	۲۹۴	۰
..... باخرز	۷۱	۱۲	۵۹	۰	۰
..... بجستان	۰	۰	۰	۰	۰
..... بردسکن	۷۱	۱	۷۰	۰	۰
..... بینالود	۱۲۸	۰	۱۲۸	۰	۰
..... تایباد	۱۲۰	۳	۱۰۶	۱۱	۰
..... تربت جام	۹۹	۱	۹۷	۱	۰
..... تربت حیدریه	۲۱۲	۲۵	۱۸۴	۳	۰
..... جغتای	۱۰	۰	۱۰	۰	۰
..... جوین	۰	۰	۰	۰	۰
..... چناران	۲۱۵	۱۱	۲۰۳	۱	۰
..... خلیل آباد	۳۱	۰	۲۳	۸	۰
..... خوف	۱۲۷	۵	۱۱۸	۴	۰
..... خوشاب	۰	۰	۰	۰	۰
..... داورزن	۱۲	۰	۶	۶	۰
..... درگز	۲۹	۰	۲۹	۰	۰
..... رشتخوار	۸۱	۰	۸۱	۰	۰
..... زاوه	۰	۰	۰	۰	۰
..... زیرخان ^(۲)	۰	۰	۰	۰	۰
..... سبزوار	۲۹۷	۲	۲۹۲	۳	۰
..... سرخس	۶۸	۱۱	۵۷	۰	۰
..... ششتمد	۰	۰	۰	۰	۰
..... صالح آباد	۰	۰	۰	۰	۰
..... فریمان	۳۶۴	۰	۳۶۰	۴	۰
..... فیروزه	۳۶	۰	۹	۲۷	۰
..... قوچان	۱۵۶	۲	۱۵۴	۰	۰
..... کاشمر	۲۰۲	۰	۱۶۵	۳۷	۰
..... کلات	۰	۰	۰	۰	۰
..... کوهسرخ	۰	۰	۰	۰	۰
..... گلپهار ^(۲)	۰	۰	۰	۰	۰
..... گناباد	۱۴۰	۱	۱۳۹	۰	۰
..... مشهد	۳۸۳۷	۳۱	۳۶۸۵	۱۲۱	۰
..... مه ولات	۶۸	۱	۴۶	۲۱	۰
..... نیشابور	۱۴۵۰	۱۸	۱۳۸۵	۴۷	۰

(۱) در شهرستانهای فاقد اطلاع مرکز کاربایی وجود ندارد و متقاضیان به سایر شهرستانها مراجعه می نمایند .

(۲) اطلاعات شهرستان زیرخان با نیشابور و گلپهار با چناران لحاظ شده است .

ماخذ - اداره کل تعاون، کار و رفاه اجتماعی خراسان رضوی

